



PREFEITURA MUNICIPAL DE

SENADOR SÁ

Cada Vez Melhor

Ofício Nº 1401/ 2014


Senador Sá-CE, em 13 de Outubro de 2014.

Senhor Presidente,

Em atendimento ao que preceitua os artigos 52 e 53 da Lei Complementar 101/2000 (Lei de Responsabilidade Fiscal), em atenção às determinações da instrução Normativa TCM 03/2000, estamos encaminhando a esta Augusta Corte de Contas mídia digital, no formato definido pela IN TCM 02/2008, da Prefeitura Municipal de Senador Sá, contendo os anexos do RELATORIO RESUMIDO DA EXECUÇÃO ORÇAMENTARIA – RREO, relativo ao 4º (Quarto) bimestre do exercício financeiro de 2014, acompanhado de edital de publicação.

Na certeza de ter atendido o objetivo de dar fiel cumprimento a determinações legais, aproveitamos a oportunidade para renovar nossos sinceros votos de estima e consideração.

Atenciosamente,



Alex Sandro Rodrigues de Oliveira

Prefeito Municipal

AO TRIBUNAL DE CONTAS DOS MUNICIPIOS DO ESTADO DO CEARÁ
ATT: EXCELENTÍSSIMO SENHOR PRESIDENTE
CONSELHEIRO FRANCISCO AGUIAR

TRIBUNAL DE CONTAS DOS MUNICIPIOS DO ESTADO DO CEARÁ
SEÇÃO DE PROTOCOLO 14/OUT/2014-13:56-021317 2/2

Estado do Ceará
GOVERNO MUNICIPAL DE SENADOR SÁ
EDITAL DE PUBLICAÇÃO Nº 2014.09.30-1

O Prefeito Municipal do Município de Senador Sá - Estado do Ceará, Cidadão Alex Sandro Rodrigues de Oliveira, em pleno exercício do cargo e no uso competente de suas atribuições, notadamente as conferidas pelo Art. 28, Inciso X, da Constituição do Estado do Ceará, **RESOLVE** publicar mediante afixação nos locais de amplo acesso do público em geral no âmbito do Município de Senador Sá/CE, bem como através do site www.publicont.com.br o **RELATÓRIO RESUMIDO DA EXECUÇÃO ORÇAMENTÁRIA - RREO**, atinente ao **4º BIMESTRE** do exercício financeiro de **2014**.

PUBLIQUE-SE, DIVULGUE-SE, CUMPRA-SE.

Paço do Poder Executivo Municipal de Senador Sá - Estado do Ceará.
Em, 29 de Setembro de 2014.



Alex Sandro Rodrigues de Oliveira
Prefeito Municipal

DECLARAÇÃO

Em cumprimento ao art. 7º da Instrução Normativa do TCM nº 03/2000, **DECLARO**, para fins de prova junto a esse Órgão de Controle Externo, que a GOVERNO MUNICIPAL DE SENADOR SÁ - CE publicou mediante afixação nos locais de amplo acesso público em geral no âmbito do Município de Senador Sá e no site www.publicont.com.br R.R.E.O. (Relatório Resumido de Execução Orçamentária) (art. 54 da Lei Complementar nº 101/2000), referente ao 4º BIMESTRE de 2014, conforme EDITAL DE PUBLICAÇÃO anexo.

Senador Sá - CE, 29 de Setembro de 2014.



Alex Sandro Rodrigues de Oliveira
Prefeito Municipal

GOVERNO MUNICIPAL DE SENADOR SÁ
Relatório Resumido de Execução Orçamentária

Balanco Orçamentário

Orçamento Fiscal e da Seguridade Social

Período: Janeiro a Agosto de 2014/Bimestre: Julho e Agosto

RREO - Anexo I (LRF, Art. 52, inciso I, alíneas "a", e "b", do inciso I, e §1º)

| Receitas | Previsão Inicial | Previsão Atualizada (a) | Receitas Realizadas | | | Saldo a Realizar (a-c) |
|--|------------------|-------------------------|---------------------|---------------|--------------------|------------------------|
| | | | No Bimestre (b) | % (b/a) | Até o Bimestre (c) | |
| Receitas (Exceto Intra-Orçamentárias) (I) | 21.895.300,00 | 21.895.300,00 | 2.450.273,70 | 11,19 | 10.595.401,88 | 11.299.898,12 |
| Receitas Correntes | 16.414.640,00 | 16.414.640,00 | 2.432.922,12 | 14,82 | 10.354.155,70 | 6.060.484,30 |
| Receita Tributária | 379.180,00 | 379.180,00 | 17.165,80 | 4,53 | 139.993,46 | 239.186,54 |
| Impostos | 373.520,00 | 373.520,00 | 17.165,80 | 4,60 | 139.993,46 | 233.526,54 |
| Taxas | 5.660,00 | 5.660,00 | 0,00 | 0,00 | 0,00 | 5.660,00 |
| Receitas de Contribuições | 72.800,00 | 72.800,00 | 0,00 | 0,00 | 0,00 | 72.800,00 |
| Contribuições Econômicas | 72.800,00 | 72.800,00 | 0,00 | 0,00 | 0,00 | 72.800,00 |
| Receita Patrimonial | 14.224,00 | 14.224,00 | 16.120,74 | 113,33 | 58.471,10 | -44.247,10 |
| Receitas de Valores Mobiliários | 14.224,00 | 14.224,00 | 16.120,74 | 113,33 | 58.471,10 | -44.247,10 |
| Receita de Serviços | 19.600,00 | 19.600,00 | 0,00 | 0,00 | 0,00 | 19.600,00 |
| Transferências Correntes | 15.912.372,00 | 15.912.372,00 | 2.713.004,05 | 17,05 | 11.373.012,65 | 4.539.359,35 |
| Transferências Intergovernamentais | 14.829.276,00 | 14.829.276,00 | 2.656.754,05 | 17,92 | 11.316.762,65 | 3.512.513,35 |
| Transferências de Convênios | 1.083.096,00 | 1.083.096,00 | 56.250,00 | 5,19 | 56.250,00 | 1.026.846,00 |
| Outras Receitas Correntes | 16.464,00 | 16.464,00 | 2.584,74 | 15,70 | 149.255,75 | -132.791,75 |
| Multas e Juros de Mora | 2.352,00 | 2.352,00 | 0,00 | 0,00 | 4.053,38 | -1.701,38 |
| Indenizações e Restituições | 2.352,00 | 2.352,00 | 2.584,74 | 109,90 | 145.202,37 | -142.850,37 |
| Receitas de Capital | 5.480.660,00 | 5.480.660,00 | 17.351,58 | 0,32 | 241.246,18 | 5.239.413,82 |
| Alienação de Bens | 58.800,00 | 58.800,00 | 0,00 | 0,00 | 0,00 | 58.800,00 |
| Alienação de Bens Móveis | 58.800,00 | 58.800,00 | 0,00 | 0,00 | 0,00 | 58.800,00 |
| Transferências de Capital | 5.127.860,00 | 5.127.860,00 | 8.397,61 | 0,16 | 232.292,21 | 4.895.567,79 |
| Transferências Intergovernamentais | 2.137.600,00 | 2.137.600,00 | 0,00 | 0,00 | 0,00 | 2.137.600,00 |
| Transferências de Convênios | 2.990.260,00 | 2.990.260,00 | 8.397,61 | 0,28 | 232.292,21 | 2.757.967,79 |
| Outras Receitas de Capital | 294.000,00 | 294.000,00 | 8.953,97 | 3,05 | 8.953,97 | 285.046,03 |
| Outras Receitas | 294.000,00 | 294.000,00 | 8.953,97 | 3,05 | 8.953,97 | 285.046,03 |
| Receitas Correntes Intra-Orçamentárias (II) | 0,00 | 0,00 | 0,00 | 0,00 | 0,00 | 0,00 |
| Subtotal das Receitas (III) = (I + II) | 21.895.300,00 | 21.895.300,00 | 2.450.273,70 | ----- | 10.595.401,88 | 11.299.898,12 |
| Operações de Crédito | | | | | | |
| Refinanciamento (IV) | | | | | | |
| Déficit (VI) | | | | | | |
| Total (VII) = (V + VI) | 21.895.300,00 | 21.895.300,00 | 2.450.273,70 | ----- | 10.595.401,88 | ----- |
| Saldos de Exercícios Anteriores (Utilizado para Créditos Adicionais) | | | | | | |
| Despesas | | | | | | |
| Despesas (Exceto Intra-Orçamentárias) (VIII) | 21.895.300,00 | 0,00 | 1.551.528,38 | 16.319.814,90 | 2.560.445,42 | 12.417.147,50 |
| DESPESAS CORRENTES | 17.616.240,00 | 1.912.000,00 | 765.835,32 | 15.409.086,08 | 2.503.702,56 | 10.203.710,35 |


| Despesas | Dotação Inicial (d) | Créditos Adicionais (e) | Despesas Empenhada | | Despesas Liquidadas | | Saldo a Liquidar (f-g) |
|--|---------------------|-------------------------|--------------------------------|--------------|---------------------|--------------|------------------------|
| | | | Dotações Atualizadas (f)=(d+e) | No Bimestre | Até o Bimestre | No Bimestre | |
| Despesas (Exceto Intra-Orçamentárias) (VIII) | 21.895.300,00 | 0,00 | 21.895.300,00 | 1.551.528,38 | 16.319.814,90 | 2.560.445,42 | 12.417.147,50 |
| DESPESAS CORRENTES | 17.616.240,00 | 1.912.000,00 | 19.528.240,00 | 765.835,32 | 15.409.086,08 | 2.503.702,56 | 10.203.710,35 |


GOVERNO MUNICIPAL DE SENADOR SÁ
Relatório Resumido de Execução Orçamentária
Balço Orçamentário


Orçamento Fiscal e da Seguridade Social


Período: Janeiro a Agosto de 2014/Bimestre: Julho e Agosto

| BREO - Anexo LÍBRE Art. 52, inciso I, alíneas "a", e "b", do inciso II, e §1º) | 8.321.500,00 | -55.000,00 | 8.266.500,00 | 6.833.500,00 | 1.232.006,39 | 4.882.969,50 | 59,07 | 3.383.530,50 |
|--|---------------|---------------|---------------|---------------|--------------|---------------|-------|---------------|
| PESSOAL E ENCARGOS SOCIAIS | 55.000,00 | -40.000,00 | 15.000,00 | 0,00 | 0,00 | 0,00 | 0,00 | 15.000,00 |
| JUROS E ENCARGOS DA DÍVIDA | 9.187.660,00 | 2.057.000,00 | 11.244.660,00 | 8.575.586,08 | 1.271.696,17 | 4.441.560,15 | 39,50 | 6.803.099,85 |
| OUTRAS DESPESAS CORRENTES | 4.029.060,00 | -1.912.000,00 | 2.117.060,00 | 910.728,82 | 56.742,86 | 153.622,85 | 7,26 | 1.963.437,15 |
| DESPESAS DE CAPITAL | 3.829.060,00 | -1.832.000,00 | 1.997.060,00 | 850.728,82 | 46.433,84 | 106.707,33 | 5,34 | 1.890.352,67 |
| INVESTIMENTOS | 50.000,00 | -30.000,00 | 20.000,00 | 0,00 | 0,00 | 0,00 | 0,00 | 20.000,00 |
| INVERSÕES FINANCEIRAS | 150.000,00 | -50.000,00 | 100.000,00 | 60.000,00 | 10.309,02 | 46.915,52 | 46,92 | 53.084,48 |
| AMORTIZAÇÃO DA DÍVIDA | 250.000,00 | 0,00 | 250.000,00 | 0,00 | 0,00 | 0,00 | 0,00 | 250.000,00 |
| Reserva de Contingência | 250.000,00 | 0,00 | 250.000,00 | 0,00 | 0,00 | 0,00 | 0,00 | 250.000,00 |
| Reserva de Contingência | | | | | | | | |
| Despesas Intra-Orçamentárias (IX) | | | | | | | | |
| Subtotal das Despesas (X) = (VIII + IX) | 21.895.300,00 | 0,00 | 21.895.300,00 | 16.319.814,90 | 2.560.445,42 | 9.478.152,50 | ----- | 12.417.147,50 |
| Amortização da Div. / Refinanciamento (XI) | | | | | | | | |
| Subtotal c/ Refinanciamento (XII) = (X + XI) | 21.895.300,00 | 0,00 | 21.895.300,00 | 16.319.814,90 | 2.560.445,42 | 9.478.152,50 | ----- | 12.417.147,50 |
| Superávit (XIII) | | | | | | 1.117.249,38 | | |
| Total (XIV) = (XII + XIII) | 21.895.300,00 | 0,00 | 21.895.300,00 | 16.319.814,90 | 2.560.445,42 | 10.595.401,88 | | |


Alex Sandro Rodrigues de Oliveira
Prefeito Municipal


PUBLICONT - ASSESSORIA E PLANEJAMENTO
CONTÁBIL S/C
Contador - CRC PJ 480


FRSNCSO ROBSON DE OLIVEIRA SAMPAIO
Controlador


João Paulo Vasconcelos Cordeiro
Sec. Administração e Finanças

GOVERNO MUNICIPAL DE SENADOR SÁ
Relatório Resumido de Execução Orçamentária
Demonstrativo da Execução das Despesas por Função/Subfunção
Orçamento Fiscal e da Seguridade Social
Período: Janeiro a Agosto de 2014/Bimestre: Julho e Agosto

| Função/Subfunção | Dotação Inicial | Dotação Atualizada (a) | Despesas Empenhadas | | Despesas Liquidadas | | Saldo a Liquidar (a-b) | | |
|---|-----------------|------------------------|---------------------|----------------|---------------------|--------------------|------------------------|---|---|
| | | | No Bimestre | Até o Bimestre | No Bimestre | Até o Bimestre (b) | | % | % |
| | | | | | | | | | |
| Despesas (Exceto Intra-Orçamentárias) (1) | | | | | | | | | |
| Legislativa | 856.000,00 | 856.000,00 | 35.618,54 | 689.548,78 | 129.797,61 | 458.311,26 | 397.688,74 | | |
| Ação Legislativa | 856.000,00 | 856.000,00 | 35.618,54 | 689.548,78 | 129.797,61 | 458.311,26 | 397.688,74 | | |
| Administração | 3.484.800,00 | 4.499.300,00 | 194.963,88 | 3.883.469,18 | 595.893,91 | 2.140.332,79 | 2.358.967,21 | | |
| Administração Geral | 2.529.800,00 | 3.829.300,00 | 164.963,88 | 3.433.469,18 | 565.373,73 | 1.903.072,86 | 1.926.227,14 | | |
| Administração Financeira | 445.000,00 | 260.000,00 | 30.000,00 | 150.000,00 | 26.123,78 | 119.903,64 | 140.096,36 | | |
| Previdência do Regime Estatutário | 510.000,00 | 410.000,00 | 0,00 | 300.000,00 | 4.396,40 | 117.356,29 | 292.643,71 | | |
| Assistência Social | 1.535.500,00 | 1.477.000,00 | 26.679,40 | 692.163,32 | 78.640,81 | 425.287,98 | 1.051.712,02 | | |
| Administração Geral | 663.000,00 | 775.000,00 | 20.343,20 | 566.164,95 | 67.440,61 | 319.811,61 | 455.188,39 | | |
| Assistência ao Idoso | 19.000,00 | 31.500,00 | 5.020,00 | 24.980,52 | 620,00 | 20.214,52 | 11.285,48 | | |
| Assistência à Criança e ao Adolescente | 341.500,00 | 296.500,00 | 0,00 | 81.121,29 | 7.964,00 | 68.615,29 | 227.884,71 | | |
| Assistência Comunitária | 512.000,00 | 374.000,00 | 1.316,20 | 19.896,56 | 2.616,20 | 16.646,56 | 357.353,44 | | |
| Saúde | 3.406.500,00 | 3.856.000,00 | 536.515,75 | 2.965.125,88 | 493.647,58 | 1.689.227,64 | 2.166.772,36 | | |
| Administração Geral | 1.768.500,00 | 2.139.500,00 | 120.835,02 | 1.968.056,86 | 332.371,03 | 1.223.578,79 | 915.921,21 | | |
| Atenção Básica | 1.430.000,00 | 1.496.500,00 | 409.030,81 | 966.269,34 | 153.926,63 | 436.599,17 | 1.059.900,83 | | |
| Assistência Hospitalar e Ambulatorial | 208.000,00 | 220.000,00 | 6.649,92 | 30.799,68 | 7.349,92 | 29.049,68 | 190.950,32 | | |
| Educação | 7.823.500,00 | 8.207.000,00 | 522.700,91 | 6.317.664,50 | 1.106.497,97 | 4.094.200,21 | 4.112.799,79 | | |
| Administração Geral | 648.000,00 | 1.404.500,00 | 302.256,84 | 1.291.681,65 | 215.728,95 | 646.470,36 | 758.029,64 | | |
| Administração Financeira | 80.000,00 | 80.000,00 | 0,00 | 0,00 | 0,00 | 0,00 | 80.000,00 | | |
| Alimentação e Nutrição | 343.500,00 | 113.500,00 | 0,00 | 0,00 | 0,00 | 0,00 | 113.500,00 | | |
| Ensino Fundamental | 4.940.000,00 | 5.543.000,00 | 213.560,07 | 4.883.592,85 | 881.165,56 | 3.314.709,17 | 2.228.290,83 | | |
| Ensino Médio | 12.000,00 | 12.000,00 | 0,00 | 0,00 | 0,00 | 0,00 | 12.000,00 | | |
| Educação Infantil | 616.000,00 | 216.000,00 | 0,00 | 0,00 | 0,00 | 0,00 | 216.000,00 | | |
| Educação de Jovens e Adultos | 115.000,00 | 115.000,00 | 0,00 | 0,00 | 0,00 | 0,00 | 115.000,00 | | |
| Educação Básica | 624.000,00 | 325.500,00 | 0,00 | 4.140,00 | 2.060,00 | 4.140,00 | 321.360,00 | | |
| Difusão Cultural | 445.000,00 | 397.500,00 | 6.884,00 | 138.250,00 | 7.543,66 | 128.880,68 | 268.619,32 | | |
| Urbanismo | 2.385.000,00 | 1.845.500,00 | 212.670,10 | 1.453.738,66 | 92.427,48 | 465.582,26 | 1.379.917,74 | | |
| Infra-Estrutura Urbana | 234.000,00 | 292.500,00 | 208.370,10 | 208.370,10 | 0,00 | 0,00 | 292.500,00 | | |
| Serviços Urbanos | 1.651.000,00 | 1.461.000,00 | 4.300,00 | 1.245.368,56 | 92.427,48 | 465.582,26 | 995.417,74 | | |
| Turismo | 500.000,00 | 92.000,00 | 0,00 | 0,00 | 0,00 | 0,00 | 92.000,00 | | |
| Habituação | 110.000,00 | 20.000,00 | 0,00 | 0,00 | 0,00 | 0,00 | 20.000,00 | | |
| Habituação Urbana | 110.000,00 | 20.000,00 | 0,00 | 0,00 | 0,00 | 0,00 | 20.000,00 | | |
| Saneamento | 200.000,00 | 20.500,00 | 0,00 | 0,00 | 0,00 | 0,00 | 20.500,00 | | |
| Saneamento Básico Urbano | 200.000,00 | 20.500,00 | 0,00 | 0,00 | 0,00 | 0,00 | 20.500,00 | | |
| Agricultura | 537.000,00 | 373.000,00 | 16.542,80 | 168.048,91 | 35.044,04 | 97.439,17 | 275.560,83 | | |
| Administração Geral | 411.000,00 | 247.000,00 | 16.542,80 | 168.048,91 | 35.044,04 | 97.439,17 | 149.560,83 | | |
| Irrigação | 126.000,00 | 126.000,00 | 0,00 | 0,00 | 0,00 | 0,00 | 126.000,00 | | |
| Energia | 100.000,00 | 5.000,00 | 0,00 | 0,00 | 0,00 | 0,00 | 5.000,00 | | |


RREO - Anexo II (LRE, Art. 52, inciso I, alínea "c")

R\$ 1,00


GOVERNO MUNICIPAL DE SENADOR SÁ
Relatório Resumido de Execução Orçamentária
Demonstrativo da Execução das Despesas por Função/Subfunção


Orçamento Fiscal e da Seguridade Social
 Período: Janeiro a Agosto de 2014/Bimestre: Julho e Agosto

| RREO - Anexo II (LRF - Art. 52 - inciso II, alínea "c") | | | | | | | | | | |
|---|----------------------|----------------------|---------------------|----------------------|---------------------|---------------------|-------------|---------------------|-------------|----------------------|
| | | | | | | | | | | R\$.1.00 |
| Energia Elétrica | 100.000,00 | 5.000,00 | 0,00 | 0,00 | 0,00 | 0,00 | 0,00 | 0,00 | 0,00 | 5.000,00 |
| Transporte | 430.000,00 | 106.000,00 | 3.900,00 | 11.700,00 | 2.600,00 | 0,00 | 0,06 | 5.850,00 | 5,52 | 100.150,00 |
| Transporte Rodoviário | 430.000,00 | 106.000,00 | 3.900,00 | 11.700,00 | 2.600,00 | 0,00 | 0,06 | 5.850,00 | 5,52 | 100.150,00 |
| Desporto e Lazer | 622.000,00 | 275.000,00 | 1.937,00 | 78.355,67 | 15.587,00 | 0,58 | 0,58 | 55.005,67 | 20,00 | 219.994,33 |
| Administração Geral | 122.000,00 | 125.000,00 | 1.937,00 | 78.355,67 | 15.587,00 | 0,58 | 0,58 | 55.005,67 | 44,00 | 69.994,33 |
| Desporto Comunitário | 500.000,00 | 150.000,00 | 0,00 | 0,00 | 0,00 | 0,00 | 0,00 | 0,00 | 0,00 | 150.000,00 |
| Encargos Especiais | 155.000,00 | 105.000,00 | 0,00 | 60.000,00 | 10.309,02 | 0,49 | 0,49 | 46.915,52 | 44,68 | 58.084,48 |
| Serviço da Dívida Interna | 155.000,00 | 105.000,00 | 0,00 | 60.000,00 | 10.309,02 | 0,49 | 0,49 | 46.915,52 | 44,68 | 58.084,48 |
| Reserva de Contingência | 250.000,00 | 250.000,00 | 0,00 | 0,00 | 0,00 | 0,00 | 0,00 | 0,00 | 0,00 | 250.000,00 |
| Reserva de Contingência | 250.000,00 | 250.000,00 | 0,00 | 0,00 | 0,00 | 0,00 | 0,00 | 0,00 | 0,00 | 250.000,00 |
| Despesas Intra-Orçamentária (II) | | | | | | | | | | |
| Total (III) = (I + II) | 21.895.300,00 | 21.895.300,00 | 1.551.528,38 | 16.319.814,90 | 2.560.445,42 | 9.478.152,50 | 0,00 | 9.478.152,50 | 0,00 | 12.417.147,50 |


 Alex Sandro Rodrigues de Oliveira
 Prefeito Municipal


 PUBLICONT - ASSESSORIA E PLANEJAMENTO
 CONTÁBIL S/C
 Contador CRC/PA 480


 FRANCISCO ROBSON DE OLIVEIRA SAMPAIO
 Controlador


 João Paulo Vasconcelos Cordeiro
 Sec. Administração e Finanças

GOVERNO MUNICIPAL DE SENADOR SÁ
Relatório Resumido de Execução Orçamentária
Demonstrativo da Receita Corrente Líquida
Orçamento Fiscal e da Seguridade Social
Período: Janeiro a Agosto de 2014/Bimestre: Julho e Agosto

| Especificação | Evolução da Receita Realizada nos Últimos 12 Meses | | | | | | | | | | | | Total (Últimos 12 Meses) | Previsão Atualizada do Exercício |
|----------------------------------|--|--------------|---------------|---------------|--------------|----------------|--------------|--------------|--------------|--------------|--------------|--------------|--------------------------------|--|
| | Semestre/2013 | Outubro/2013 | Novembro/2013 | Dezembro/2013 | Janeiro/2014 | Fevereiro/2014 | Março/2014 | Abril/2014 | Maior/2014 | Junho/2014 | Julho/2014 | Agosto/2014 | | |
| cc (I) | 1.431.692,09 | 1.408.439,28 | 1.522.693,29 | 2.238.777,21 | 1.670.091,35 | 1.642.470,89 | 1.231.329,55 | 1.418.176,97 | 1.695.820,39 | 1.313.968,48 | 1.393.127,39 | 1.355.747,94 | 18.322.324,83 | 18.244.108,00 |
| Receita Tributária | 53.693,69 | 5.920,30 | 21.715,34 | 202.198,96 | 9.886,07 | 6.345,26 | 19.477,50 | 1.941,64 | 34.618,10 | 50.559,09 | 12.936,15 | 4.229,65 | 423.521,75 | 379.180,00 |
| IPTU | 0,00 | 0,00 | 0,00 | 9.866,82 | 0,00 | 0,00 | 0,00 | 0,00 | 0,00 | 0,00 | 0,00 | 0,00 | 9.866,82 | 6.720,00 |
| IRRF | 34.273,27 | 633,55 | 19.239,59 | 117.866,77 | 7.917,04 | 605,90 | 526,10 | 0,00 | 22.931,00 | 31.553,09 | 8.631,17 | 0,00 | 244.167,38 | 190.400,00 |
| ITBI | 1.444,88 | 551,27 | 1.207,63 | 4.397,63 | 0,00 | 0,00 | 0,00 | 0,00 | 0,00 | 0,00 | 0,00 | 0,00 | 7.601,41 | 2.800,00 |
| ISS | 16.821,27 | 4.735,48 | 1.268,12 | 70.077,74 | 1.969,03 | 5.739,46 | 18.951,40 | 1.941,64 | 11.687,10 | 19.006,00 | 4.304,98 | 4.229,65 | 160.731,87 | 173.600,00 |
| Outras Taxas pelo Exercício do | 1.154,27 | 0,00 | 0,00 | 0,00 | 0,00 | 0,00 | 0,00 | 0,00 | 0,00 | 0,00 | 0,00 | 0,00 | 1.154,27 | 2.800,00 |
| Receitas de Contribuições | 0,00 | 0,00 | 0,00 | 49.233,69 | 0,00 | 0,00 | 0,00 | 0,00 | 0,00 | 0,00 | 0,00 | 0,00 | 49.233,69 | 72.800,00 |
| Contribuição para o Custeio do S | 0,00 | 0,00 | 0,00 | 49.233,69 | 0,00 | 0,00 | 0,00 | 0,00 | 0,00 | 0,00 | 0,00 | 0,00 | 49.233,69 | 72.800,00 |
| Receita Patrimonial | 4.317,84 | 4.844,61 | 2.882,61 | 7.078,01 | 5.695,99 | 6.955,47 | 5.887,16 | 6.176,77 | 8.606,81 | 9.028,16 | 1.981,30 | 1.140,67 | 14.098,24 | 2.400,00 |
| REM. REND. FUNDEB | 962,42 | 883,46 | 406,02 | 266,92 | 939,80 | 1.789,15 | 477,45 | 792,18 | 2.575,75 | 509,06 | 806,46 | 693,96 | 8.821,97 | 1.344,00 |
| REM. REND. FMS | 946,61 | 598,24 | 409,70 | 405,43 | 524,41 | 483,03 | 364,13 | 239,18 | 1.777,82 | 1.471,07 | 1.008,85 | 1.043,80 | 9.926,37 | 2.240,00 |
| REM. REND. FME | 579,34 | 398,87 | 478,33 | 478,33 | 694,67 | 1.080,39 | 306,64 | 1.056,78 | 45,76 | 1.056,78 | 1.041,83 | 774,37 | 5.945,25 | 2.800,00 |
| REM. RED. FNAS | 544,18 | 301,44 | 47,15 | 5,15 | 24,19 | 1.924,05 | 2,82 | 2,82 | 45,76 | 1.056,78 | 1.041,83 | 774,37 | 5.945,25 | 2.800,00 |
| REM. REND. REC. VINC | 415,37 | 2.142,49 | 1.110,63 | 4.967,14 | 2.819,75 | 1.099,01 | 2.987,30 | 3.139,96 | 2.342,62 | 3.539,55 | 1.455,58 | 1.455,58 | 28.872,25 | 2.800,00 |
| REM. REND NÃO VINCUL | 869,92 | 0,00 | 0,00 | 0,00 | 0,00 | 0,00 | 0,00 | 0,00 | 0,00 | 0,00 | 0,00 | 0,00 | 0,00 | 0,00 |
| Receita Agropecuária | 0,00 | 0,00 | 0,00 | 0,00 | 0,00 | 0,00 | 0,00 | 0,00 | 0,00 | 0,00 | 0,00 | 0,00 | 0,00 | 0,00 |
| Receita Industrial | 0,00 | 0,00 | 0,00 | 0,00 | 0,00 | 0,00 | 0,00 | 0,00 | 0,00 | 0,00 | 0,00 | 0,00 | 0,00 | 0,00 |
| Receita de Serviços | 0,00 | 0,00 | 0,00 | 0,00 | 0,00 | 0,00 | 0,00 | 0,00 | 0,00 | 0,00 | 0,00 | 0,00 | 0,00 | 0,00 |
| Transferências Correntes | 1.236.112,50 | 1.395.280,15 | 1.469.614,29 | 1.939.523,01 | 1.647.071,57 | 1.628.850,93 | 1.205.984,89 | 1.274.454,58 | 1.652.595,48 | 1.251.071,15 | 1.370.410,76 | 1.342.593,29 | 17.413.542,60 | 17.741.840,00 |
| FPM | 424.375,20 | 424.381,72 | 590.306,36 | 890.546,56 | 722.713,39 | 771.765,13 | 227.656,53 | 522.501,15 | 696.296,96 | 522.177,82 | 448.484,69 | 544.832,57 | 6.786.038,08 | 7.150.000,00 |
| ITR | 418,45 | 213,55 | 75,51 | 97,48 | 120,20 | 0,00 | 0,00 | 0,00 | 0,00 | 20,57 | 0,00 | 68,75 | 1.014,51 | 2.240,00 |
| COTA-PARTE ROYALTIES | 1.747,66 | 1.835,28 | 1.977,27 | -39.512,76 | 2.989,28 | 0,00 | 617,77 | 1.347,99 | 1.300,96 | 672,14 | 1.316,76 | 2.518,86 | -23.188,79 | 28.000,00 |
| FEP - PETROLEO | 8.237,80 | 8.844,10 | 8.762,91 | 8.419,13 | 8.408,01 | 0,00 | 9.277,36 | 9.091,28 | 8.415,26 | 9.031,82 | 8.396,44 | 9.034,12 | 95.918,23 | 61.600,00 |
| PAB FIXO | 40.424,00 | 57.712,00 | 47.114,00 | 16.429,00 | 47.114,00 | 35.025,00 | 67.500,00 | 52.010,00 | 0,00 | 32.858,00 | 16.429,00 | 20.829,00 | 433.444,00 | 190.400,00 |
| SAÚDE FAMILIA | 0,00 | 0,00 | 0,00 | 10.695,00 | 0,00 | 0,00 | 0,00 | 0,00 | 14.695,00 | 0,00 | 14.695,00 | 14.695,00 | 54.780,00 | 302.400,00 |
| ACS | 0,00 | 0,00 | 0,00 | 26.600,00 | 0,00 | 0,00 | 0,00 | 0,00 | 14.196,00 | 0,00 | 14.196,00 | 50.396,00 | 105.388,00 | 145.600,00 |
| PAB VARIÁVEL - VIGILANCIA E | 0,00 | 0,00 | 0,00 | 0,00 | 0,00 | 0,00 | 0,00 | 0,00 | 6.278,00 | 0,00 | 7.541,44 | 4.547,20 | 18.366,64 | 50.400,00 |
| ACORES ESTRUTURANTES DE | 0,00 | 0,00 | 0,00 | 0,00 | 17.948,34 | 0,00 | 0,00 | 0,00 | 0,00 | 0,00 | 0,00 | 0,00 | 21.087,34 | 11.200,00 |
| SAUDE BUCAL | 0,00 | 0,00 | 25.068,96 | 6.650,00 | 0,00 | 3.139,00 | 0,00 | 0,00 | 6.690,00 | 0,00 | 6.690,00 | 6.690,00 | 54.967,96 | 91.840,00 |
| PISO ESTRATEGICO - GERENC | 0,00 | 0,00 | 0,00 | 0,00 | 3.525,15 | 433,83 | 433,83 | 433,83 | 0,00 | 0,00 | 0,00 | 0,00 | 4.825,64 | 3.360,00 |
| MAC | 913,83 | 913,83 | 0,00 | 1.827,66 | 0,00 | 0,00 | 0,00 | 0,00 | 433,83 | 404,00 | 404,00 | 404,00 | 5.301,15 | 6.720,00 |
| Outras Transf. do SUS - Fundo a | 0,00 | 0,00 | 0,00 | 2.200,00 | 6.000,00 | 0,00 | 0,00 | 0,00 | 0,00 | 0,00 | 27.987,49 | 0,00 | 36.187,49 | 16.800,00 |
| PBFI | 9.000,00 | 4.500,00 | 6.000,00 | 6.000,00 | 0,00 | 0,00 | 6.000,00 | 0,00 | 18.000,00 | 0,00 | 6.000,00 | 6.000,00 | 61.500,00 | 59.360,00 |
| PETI | 2.500,00 | 0,00 | 0,00 | 1.155,63 | 1.155,63 | 5.252,71 | 0,00 | 0,00 | 0,00 | 0,00 | 0,00 | 0,00 | 13.908,34 | 61.152,00 |
| IGD | 21.253,81 | 6.941,62 | 1.155,63 | 8.142,32 | 0,00 | 14.695,00 | 30.922,59 | 0,00 | 22.585,26 | 1.155,63 | 4.681,73 | 3.462,32 | 114.995,91 | 4.480,00 |
| Out. Transf. FNAS | 2.512,50 | 0,00 | 2.059,20 | 41.025,00 | 27.000,00 | 400,00 | 0,00 | 0,00 | 0,00 | 31.500,00 | 15.000,00 | 2.250,00 | 121.746,70 | 358.400,00 |
| SALARIO EDUCACAO | 0,00 | 14.864,70 | 14.938,91 | 0,00 | 30.468,72 | 0,00 | 0,00 | 15.418,51 | 0,00 | 15.442,26 | 16.004,81 | 16.210,55 | 123.348,46 | 128.800,00 |
| Transferências Diretas do FNDE | 15.594,80 | 15.594,80 | 15.594,80 | 15.594,80 | 0,00 | 0,00 | 0,00 | 29.108,00 | 7.060,98 | 20.976,00 | 48.906,00 | 19.798,00 | 188.228,18 | 128.800,00 |

BREO - Anexo III (LRF Art. 53, inciso I)

R\$ 1.000

GOVERNO MUNICIPAL DE SENADOR SÁ
Relatório Resumido de Execução Orçamentária
Demonstrativo da Receita Corrente Líquida
Orçamento Fiscal e da Seguridade Social
Período: Janeiro a Agosto de 2014/Bimestre: Julho e Agosto

| RREO - Anexo III (LRF - Art. 53 - inciso I) | | | | | | | | | | | | | | | R\$. 1.00. |
|---|--------------|--------------|--------------|--------------|--------------|--------------|--------------|--------------|--------------|--------------|--------------|--------------|---------------|---------------|------------|
| Transferências Diretas do FUNDE | 0,00 | 36.293,96 | 5.306,98 | 5.306,95 | 0,00 | 0,00 | 0,00 | 7.060,98 | 7.060,98 | 7.060,98 | 7.060,98 | 7.060,98 | 7.060,98 | 75.151,81 | 48.160,00 |
| ICMS LEI 87/96 | 1.458,53 | 1.458,53 | 1.458,53 | 1.458,53 | 1.034,75 | 1.034,75 | 1.034,75 | 1.034,75 | 1.034,75 | 1.034,75 | 1.034,75 | 1.034,75 | 1.034,75 | 13.077,37 | 10.080,00 |
| I.C.M.S | 386.686,08 | 443.345,74 | 375.056,75 | 477.492,33 | 351.677,42 | 260.339,90 | 292.708,20 | 281.645,78 | 269.994,91 | 272.463,32 | 289.407,43 | 286.824,23 | 3.987.642,09 | 1.950.300,00 | |
| IPVA | 714,73 | 290,07 | 1.250,88 | 1.314,40 | 8.853,73 | 21.940,39 | 5.790,24 | 5.972,93 | 4.896,79 | 2.803,33 | 3.681,48 | 2.406,04 | 59.915,01 | 22.400,00 | |
| ipi | 1.301,34 | 1.391,19 | 1.543,12 | 1.649,42 | 1.021,44 | 864,79 | 844,99 | 921,39 | 1.002,16 | 954,53 | 980,54 | 1.010,83 | 13.465,74 | 12.320,00 | |
| CIDE | 0,00 | 0,00 | 0,00 | 0,00 | 1.480,81 | 0,00 | 0,00 | 0,00 | 0,00 | 0,00 | 0,00 | 0,00 | 1.480,81 | 5.880,00 | |
| ANP - ROYALTIES | 2.502,87 | 2.719,50 | 2.440,88 | 2.274,83 | 1.947,67 | 0,00 | 2.327,06 | 2.288,35 | 2.186,60 | 2.273,10 | 2.070,63 | 2.309,50 | 25.340,97 | 5.292,00 | |
| Outras Transferências dos Estad | 0,00 | 0,00 | 16.738,00 | 16.739,29 | 0,00 | 0,00 | 0,00 | 0,00 | 0,00 | 1.500,00 | 55.750,00 | 750,00 | 91.477,29 | 64.680,00 | |
| FUNDEB | 241.093,44 | 337.677,30 | 277.388,16 | 97.920,39 | 338.235,57 | 343.631,54 | 493.264,40 | 273.858,72 | 509.266,10 | 260.120,98 | 248.819,67 | 270.838,67 | 3.692.114,94 | 4.150.000,00 | |
| COMPLEM. FUNDEB | 75.377,46 | 0,00 | 75.377,46 | 335.612,68 | 75.377,46 | 170.328,89 | 68.621,92 | 68.621,92 | 68.261,92 | 68.621,92 | 68.621,92 | 68.621,92 | 1.143.445,47 | 1.100.000,00 | |
| Transferências de Convênios da | 0,00 | 36.302,26 | 0,00 | 0,00 | 0,00 | 0,00 | 0,00 | 0,00 | 0,00 | 0,00 | 0,00 | 0,00 | 36.302,26 | 58.800,00 | |
| Outros Conv do Estad | 0,00 | 0,00 | 0,00 | 0,00 | 0,00 | 0,00 | 0,00 | 0,00 | 0,00 | 0,00 | 56.250,00 | 0,00 | 56.250,00 | 646.800,00 | |
| Outras Receitas Correntes | 137.568,06 | 2.394,22 | 28.471,05 | 40.743,54 | 7.437,72 | 319,23 | 0,00 | 135.603,98 | 0,00 | 3.310,08 | 0,00 | 2.584,74 | 358.432,62 | 16.464,00 | |
| Multas Aplicadas pelos Tribunais | 0,00 | 1.596,15 | 0,00 | 0,00 | 3.794,15 | 319,23 | 0,00 | 0,00 | 0,00 | 0,00 | 0,00 | 0,00 | 5.649,53 | 2.352,00 | |
| Outras Restituições | 0,00 | 0,00 | 0,00 | 40.743,54 | 3.703,57 | 0,00 | 0,00 | 135.603,98 | 0,00 | 3.310,08 | 0,00 | 2.584,74 | 185.945,91 | 2.352,00 | |
| Receita da Dívida Ativa do Impo | 0,00 | 0,00 | 0,00 | 798,07 | 0,00 | 0,00 | 0,00 | 0,00 | 0,00 | 0,00 | 0,00 | 0,00 | 798,07 | 0,00 | |
| OUTRAS RECEITAS | 137.568,06 | 798,07 | 28.471,05 | -798,07 | 0,00 | 0,00 | 0,00 | 0,00 | 0,00 | 0,00 | 0,00 | 0,00 | 166.039,11 | 11.760,00 | |
| Deduções (II) | 162.990,72 | 174.216,13 | 193.938,18 | 218.174,06 | 217.084,13 | 211.188,95 | 151.428,58 | 162.415,17 | 194.645,10 | 159.890,73 | 148.717,82 | 167.235,39 | 2.161.924,96 | -1.829.468,00 | |
| Contrib. Plano Previdência | 0,00 | 0,00 | 0,00 | 0,00 | 0,00 | 0,00 | 0,00 | 0,00 | 0,00 | 0,00 | 0,00 | 0,00 | 0,00 | 0,00 | |
| Compensação Regime Previdenciária | 0,00 | 0,00 | 0,00 | 0,00 | 0,00 | 0,00 | 0,00 | 0,00 | 0,00 | 0,00 | 0,00 | 0,00 | 0,00 | 0,00 | |
| Deduções da Receita Patrimonial | 162.990,72 | 174.216,13 | 193.938,18 | 218.174,06 | 217.084,13 | 211.188,95 | 151.428,58 | 162.415,17 | 194.645,10 | 159.890,73 | 148.717,82 | 167.235,39 | 2.161.924,96 | -1.829.468,00 | |
| Compensação Previdenciária Entre | 0,00 | 0,00 | 0,00 | 0,00 | 0,00 | 0,00 | 0,00 | 0,00 | 0,00 | 0,00 | 0,00 | 0,00 | 0,00 | 0,00 | |
| Receita Corrente Líquida (III)-(I-II) | 1.268.701,37 | 1.234.223,15 | 1.328.745,11 | 2.020.603,15 | 1.453.007,22 | 1.431.281,94 | 1.079.900,97 | 1.255.761,80 | 1.501.175,29 | 1.154.077,75 | 1.244.409,57 | 1.188.512,55 | 16.160.399,87 | 20.073.576,00 | |


GOVERNO MUNICIPAL DE SENADOR SÁ
Relatório Resumido de Execução Orçamentária
Demonstrativo da Receita Corrente Líquida

Orçamento Fiscal e da Seguridade Social


Período: Janeiro a Agosto de 2014/Bimestre: Julho e Agosto

REQ - Anexo III/LRE - Art. 53, inciso III


R\$ 1,00




Alex Sandro Rodrigues de Oliveira
Prefeito Municipal



PUBLICONT - ASSESSORIA E PLANEJAMENTO
CONTABIL S/A
Contador - CRC RJ 480



ERSNCISGO-ROBSON DE OLIVEIRA SAMPALCO
Controlador





João Paulo Vasconcelos Cordeiro
Sec. Administração e Finanças


GOVERNO MUNICIPAL DE SENADOR SÁ
Relatório Resumido de Execução Orçamentária
Demonstrativo das Receitas e Despesas Previdenciárias do Regime Próprio de Previdência dos Servidores
Orçamento da Seguridade Social


Período: Janeiro a Agosto de 2014/Bimestre: Julho e Agosto

| RREO - Anexo IV (LRF, Art. 53, inciso II) | | R\$ 1,00 | | | | | |
|--|--|-----------------|------|---------------------|------|---------------------|------|
| (-) Deduções da Receita | | | | | | | |
| Total das Receitas Previdenciárias Intra-Orçamentárias | | | | | | | |
| | | 0,00 | 0,00 | 0,00 | 0,00 | 0,00 | 0,00 |
| Despesas Intra-Orçamentárias | | | | | | | |
| Total das Despesas Previdenciárias Intra-Orçamentárias | | | | | | | |
| | | 0,00 | 0,00 | 0,00 | 0,00 | 0,00 | 0,00 |
| | | Dotação Inicial | | Dotação Atualizada | | Despesas Liquidadas | |
| | | No Bimestre | | Até o Bimestre 2014 | | Até o Bimestre 2013 | |
| | | 0,00 | 0,00 | 0,00 | 0,00 | 0,00 | 0,00 |


 Alex Sandro Rodrigues de Oliveira
 Prefeito Municipal


 FRANCISCO ROBSON DE OLIVEIRA SAMPAIO
 Controlador


 PUBLICONT - ASSESSORIA E PLANEJAMENTO
 CONTABIL S/C
 Contador - CRC/PJ 480


 João Paulo Vasconcelos Cordeiro
 Sec. Administração e Finanças

GOVERNO MUNICIPAL DE SENADOR SÁ
 Relatório Resumido de Execução Orçamentária
Demonstrativo do Resultado Nominal
 Orçamento Fiscal e da Seguridade Social
 Período: Janeiro a Agosto / Bimestre: Julho a Agosto de 2014

RRFO - Anexo V (LRF, Art. 53, inciso III)

RS 1,00

| DÍVIDA FISCAL LÍQUIDA | SALDO | | |
|---|--------------------|--------------|---------------|
| | Em 31/Dez/2013 (a) | Em Junho (b) | Em Agosto (c) |
| DÍVIDA CONSOLIDADA (I) | 2.056.557,58 | 2.019.951,08 | 2.009.642,06 |
| DEDUÇÕES (II) | 367.982,09 | 1.659.119,19 | 995.157,02 |
| Disponibilidade de Caixa Bruta | 1.060.331,16 | 1.739.643,52 | 1.075.681,35 |
| Demais Haveres Financeiros | | | |
| (-) Restos a Pagar Processados (Exceto Precatórios) | 679.587,59 | 80.524,33 | 80.524,33 |
| DÍVIDA CONSOLIDADA LÍQUIDA (III) = (I - II) | 1.726.382,15 | 360.831,89 | 1.014.485,04 |
| RECEITAS DE PRIVATIZAÇÕES (IV) | | | |
| PASSIVOS RECONHECIDOS (V) | | | |
| DÍVIDA FISCAL LÍQUIDA (VI) = (III + IV - V) | 1.688.575,49 | 360.831,89 | 1.014.485,04 |

| RESULTADO NOMINAL | PERÍODO DE REFERÊNCIA | |
|------------------------|-----------------------|----------------------|
| | No Bimestre (c-b) | Até o Bimestre (c-a) |
| DÍVIDA CONSOLIDADA (I) | 654.013,15 | -674.090,45 |


| DISCRIMINAÇÃO DA META FISCAL | VALOR CORRENTE |
|--|----------------|
| META DE RESULTADO NOMINAL FIXADA NO ANEXO DE METAS FISCAIS DA LDO PARA O EXERCÍCIO DE REFERÊNCIA | 0,00 |

| REGIME PREVIDENCIÁRIO | | | |
|--|----------------|----------|-----------|
| DÍVIDA FISCAL LÍQUIDA PREVIDENCIÁRIA | SALDO | | |
| | Em 31/Dez/2013 | Em Junho | Em Agosto |
| DÍVIDA CONSOLIDADA PREVIDENCIÁRIA (VII) | 0,00 | 0,00 | 0,00 |
| Passivo Atuarial | | | |
| Demais Dívidas | | | |
| DEDUÇÕES (II) | | | |
| Disponibilidade de Caixa Bruta | 0,00 | 0,00 | 0,00 |
| Investimentos | | | |
| Demais Haveres Financeiros | | | |
| (-) Restos a Pagar Processados | 0,00 | 0,00 | 0,00 |
| DÍVIDA CONSOLIDADA LÍQUIDA (VIII) | | | |
| PREVIDENCIÁRIA (IX) = (VII - VIII) | 0,00 | 0,00 | 0,00 |
| PASSIVOS RECONHECIDOS (X) | | | |
| DÍVIDA FISCAL LÍQUIDA PREVIDENCIÁRIA (XI)=(IX-X) | 0,00 | 0,00 | 0,00 |


GOVERNO MUNICIPAL DE SENADOR SÁ
Relatório Resumido de Execução Orçamentária
Demonstrativo do Resultado Nominal
Orçamento Fiscal e da Seguridade Social
Período: Janeiro a Agosto / Bimestre: Julho a Agosto de 2014

RREO - Anexo V (LRF, Art. 53, inciso III)

R\$ 1,00




Alex Sandro Rodrigues de Oliveira
Prefeito Municipal



PUBLICONT - ASSESSORIA E PLANEJAMENTO
CONTABILIS/C
Contador - CRC PJ 480



FRANCISCO ROBSON DE OLIVEIRA SAMPAIO
Controlador



João Paulo Vasconcelos Cordeiro
Sec. Administração e Finanças


GOVERNO MUNICIPAL DE SENADOR SÁ
Relatório Resumido de Execução Orçamentária
Demonstrativo do Resultado Primário
Orçamento Fiscal e da Seguridade Social
Período: Janeiro a Agosto de 2014/Bimestre: Julho e Agosto

| R\$ 1,00 | | | | |
|---|---------------------|---------------------|-------------------|-------------------|
| Receitas | Previsão Atualizada | Receitas Realizadas | | |
| | | No Bimestre | Até Bimestre 2014 | Até Bimestre 2013 |
| Receitas Primárias Correntes (I) | 16.402.880,00 | 2.416.801,38 | 11.346.308,65 | 2.646.791,00 |
| Receitas Tributárias | 379.180,00 | 17.165,80 | 139.993,46 | 13.879,20 |
| Receitas de Contribuições | 72.800,00 | 0,00 | 0,00 | 0,00 |
| Receitas Previdenciárias | 0,00 | 0,00 | 0,00 | 0,00 |
| Outras Receitas de Contribuições | 72.800,00 | 0,00 | 0,00 | 0,00 |
| Receita Patrimonial Líquida | 0,00 | 0,00 | 0,00 | 0,00 |
| Receita Patrimonial | 14.224,00 | 16.120,74 | 58.471,10 | 8.362,70 |
| (-) Aplicações Financeiras | (14.224,00) | (16.120,74) | (58.471,10) | (8.362,70) |
| Receita de Serviços | 19.600,00 | 0,00 | 0,00 | 0,00 |
| Transferências Correntes | 15.914.836,00 | 2.397.050,84 | 11.057.059,44 | 2.632.911,80 |
| Convênios | 1.083.096,00 | 56.250,00 | 56.250,00 | 65.783,74 |
| Outras Transferências Correntes | 16.658.744,00 | 2.656.754,05 | 11.316.762,65 | 2.567.128,06 |
| Demais Receitas Correntes | 16.464,00 | 2.584,74 | 149.255,75 | 0,00 |
| Dívida Ativa | 0,00 | 0,00 | 0,00 | 0,00 |
| Diversas Receitas Correntes | 16.464,00 | 2.584,74 | 149.255,75 | 0,00 |
| Receitas de Capital (II) | 5.186.660,00 | 8.397,61 | 232.292,21 | 40.814,80 |
| Operações de Crédito (III) | 0,00 | 0,00 | 0,00 | 0,00 |
| Amortização de Empréstimos (IV) | 0,00 | 0,00 | 0,00 | 0,00 |
| Alienação de Bens (V) | 58.800,00 | 0,00 | 0,00 | 0,00 |
| Transferências de Capital | 5.127.860,00 | 8.397,61 | 232.292,21 | 40.814,80 |
| Convênios | 2.990.260,00 | 8.397,61 | 232.292,21 | 20.000,00 |
| Outras Transferências de Capital | 2.137.600,00 | 0,00 | 0,00 | 20.814,80 |
| Outras Receitas de Capital | 0,00 | 0,00 | 0,00 | 0,00 |
| Receitas Primárias de Capital (VI) = (II - III - IV - V) | 5.127.860,00 | 8.397,61 | 232.292,21 | 40.814,80 |
| Receita Primária Total (VII) = (I + VI) | 21.530.740,00 | 2.425.198,99 | 11.578.600,86 | 2.687.605,80 |
| Despesas | Dotação Atualizada | Despesas Liquidadas | | |
| | | No Bimestre | Até Bimestre 2014 | Até Bimestre 2013 |
| Despesas Correntes (VIII) | 19.526.160,00 | 2.503.702,56 | 9.324.529,65 | 2.446.830,30 |
| Pessoal e Encargos Sociais | 8.266.500,00 | 1.232.006,39 | 4.882.969,50 | 1.099.036,10 |
| Juros e Encargos da Dívida (IX) | 15.000,00 | 0,00 | 0,00 | 0,00 |
| Outras Despesas Correntes | 11.244.660,00 | 1.271.696,17 | 4.441.560,15 | 1.347.794,20 |
| Despesas Primárias Correntes (X) = (VIII - IX) | 19.511.160,00 | 2.503.702,56 | 9.324.529,65 | 2.446.830,30 |
| Despesas Capital (XI) | 2.117.060,00 | 56.742,86 | 153.622,85 | 233.407,91 |
| Investimentos | 1.997.060,00 | 46.433,84 | 106.707,33 | 228.253,40 |
| Inversões Financeiras | 20.000,00 | 0,00 | 0,00 | 0,00 |
| Concessão de Empréstimos (XII) | 0,00 | 0,00 | 0,00 | 0,00 |
| Aquisição de Título de Capital já Integralizado (XIII) | 0,00 | 0,00 | 0,00 | 0,00 |
| Demais Inversões Financeiras | 20.000,00 | 0,00 | 0,00 | 0,00 |
| Amortização da Dívida (XIV) | 100.000,00 | 10.309,02 | 46.915,52 | 5.154,51 |
| Despesas Primárias de Capital (XV) = (XI - XII - XIII - XIV) | 2.017.060,00 | 46.433,84 | 106.707,33 | 228.253,40 |
| Reserva de Contingência (XVI) | 250.000,00 | --- | --- | --- |
| Reserva do RPPS (XVII) | 0,00 | --- | --- | --- |
| Despesa Primária Total (XVIII) = (X + XV + XVI + XVII) | 21.778.220,00 | 2.550.136,40 | 9.431.236,98 | 2.675.083,70 |
| Resultado Primário (XIX) = (VII - XVIII) | -247.480,00 | -124.937,41 | 2.147.363,88 | 12.522,10 |
| Saldo de Exercício Anteriores | --- | --- | --- | --- |
| Discriminação da Meta Fiscal | | | Valor Corrente | |
| Meta de Resultado Primário Fixada no Anexo de Metas Fiscais da LDO para o Exercício de Referência | | | 0,00 | |


GOVERNO MUNICIPAL DE SENADOR SÁ
Relatório Resumido de Execução Orçamentária
Demonstrativo do Resultado Primário
Orçamento Fiscal e da Seguridade Social
Período: Janeiro a Agosto de 2014/Bimestre: Julho e Agosto

RREO - Anexo VI (LRF, Art. 53, inciso III)

R\$ 1,00




Alex Sandro Rodrigues de Oliveira
Prefeito Municipal



PUBLICONT - ASSESSORIA E PLANEJAMENTO
CONTABILS/C
Contador - CRC PJ 480



FRANCISCO ROBSON DE OLIVEIRA SAMPAIO
Controlador



João Paulo Vasconcelos Cordeiro
Sec. Administração e Finanças

Relatório Resumido de Execução Orçamentária

Restos a Pagar por Poder e Órgão

Orçamento Fiscal e da Seguridade Social

Período: Janeiro a Agosto de 2014/Bimestre: Julho e Agosto

RREO - Anexo VII (LRF, Art. 52, inciso I, alíneas "a" e "b" do inciso II e §1º)
RREO - Anexo VII (LRF, art. 53, inciso V)

R\$ 1,00


| | RESTOS A PAGAR PROCESSADOS | | | | | RESTOS A PAGAR NÃO PROCESSADOS | | | | |
|---|----------------------------|---------------------------|------------|------------|-----------|--------------------------------|---------------------------|------------|-------|--------------|
| | Inscritos | | Cancelados | Pagos | A Pagar | Inscritos | | Cancelados | Pagos | A Pagar |
| | Em Exercícios Anteriores | Em 31 de Dezembro de 2013 | | | | Em Exercícios Anteriores | Em 31 de Dezembro de 2013 | | | |
| PODER/ÓRGÃO | | | | | | | | | | |
| RESTOS A PAGAR (EXCETO INTRA-ORÇAMENTÁRIOS) (I) | | | | | | | | | | |
| EXECUTIVO | | | | | | | | | | |
| SEC. DE DES. DA JUVENTUDE, ESPORTE, MEIO AMBI E TURISMO | 0,00 | 4.425,22 | 0,00 | 4.350,00 | 75,22 | 0,00 | 0,00 | 0,00 | 0,00 | 0,00 |
| RESERVA DE CONTINGENCIA | 0,00 | 0,00 | 0,00 | 0,00 | 0,00 | 0,00 | 0,00 | 0,00 | 0,00 | 0,00 |
| FUNDO MUNICIPAL DE HABITAÇÃO DE INTERESSE SOCIAL | 0,00 | 0,00 | 0,00 | 0,00 | 0,00 | 0,00 | 0,00 | 0,00 | 0,00 | 0,00 |
| PROCURADORIA GERAL DO MUNICIPIO | 0,00 | 2.900,00 | 0,00 | 2.900,00 | 0,00 | 0,00 | 0,00 | 0,00 | 0,00 | 0,00 |
| GABINETE DO PREFEITO | 0,00 | 36.898,81 | 0,00 | 29.678,00 | 7.220,81 | 0,00 | 0,00 | 0,00 | 0,00 | 7.100,05 |
| SECRETARIA DE DES. DE ADMINISTRACAO E FINANÇAS | 0,00 | 46.944,82 | 0,00 | 42.470,12 | 4.474,70 | 0,00 | 0,00 | 0,00 | 0,00 | 58.757,96 |
| FUNDEB | 0,00 | 311.757,10 | 0,00 | 268.676,01 | 43.081,09 | 0,00 | 0,00 | 0,00 | 0,00 | 277.240,81 |
| FUNDO MUNICIPAL DE EDUCACAO | 0,00 | 32.611,46 | 0,00 | 24.727,84 | 7.883,62 | 0,00 | 0,00 | 0,00 | 0,00 | 933.055,94 |
| FUNDO MUNICIPAL DE SAUDE | 0,00 | 150.376,68 | 0,00 | 145.288,95 | 5.087,73 | 0,00 | 0,00 | 0,00 | 0,00 | 120.729,20 |
| SEC DE DES. DA INFRA-EST.OBRAS. URB. TRANSPORTE E INDUSTRIA | 0,00 | 43.258,47 | 0,00 | 43.010,97 | 247,50 | 0,00 | 0,00 | 0,00 | 0,00 | 734.347,02 |
| FUNDO MUNICIPAL DE ASSISTENCIA SOCIAL | 0,00 | 29.630,81 | 0,00 | 19.682,46 | 9.948,35 | 0,00 | 0,00 | 0,00 | 0,00 | 682,35 |
| FUNDO MUNIC DOS DIR. DA CRIANCA E DO ADOLESCENTE | 0,00 | 3.390,00 | 0,00 | 3.390,00 | 0,00 | 0,00 | 0,00 | 0,00 | 0,00 | 0,00 |
| SECRETARIA DE DES. DA AGRIC. REC.HIDRICOS E ABASTECIMENTO | 0,00 | 10.381,50 | 0,00 | 7.936,50 | 2.445,00 | 0,00 | 0,00 | 0,00 | 0,00 | 3.558,25 |
| LEGISLATIVO | | | | | | | | | | |
| CAMARA MUNICIPAL DE SENADOR SA | 0,00 | 7.012,72 | 0,00 | 6.952,41 | 60,31 | 0,00 | 0,00 | 0,00 | 0,00 | 0,00 |
| RESTOS A PAGAR (INTRA-ORÇAMENTÁRIOS) (II) | | | | | | | | | | |
| TOTAL (III) = (I + II) | 0,00 | 679.587,59 | 0,00 | 599.063,26 | 80.524,33 | 0,00 | 0,00 | 0,00 | 0,00 | 2.135.471,58 |

Restos a Pagar por Poder e Órgão


Orçamento Fiscal e da Seguridade Social

Período: Janeiro a Agosto de 2014/Bimestre: Julho e Agosto


PREO - Anexo VII (LRF, Art. 52, inciso I, alíneas "a" e "b" do inciso II e §1º)




Alex Sandro Rodrigues de Oliveira
Prefeito Municipal



PUBLICONT - ASSESSORIA DE PLANEJAMENTO
CONTABIL S/S
Contador - CRC RJ 480



FRANCISCO ROBSON DE OLIVEIRA SAMPAIO
Controlador



João Paulo Vasconcelos Cordeiro
Sec. Administração e Finanças

GOVERNO MUNICIPAL DE SENADOR SÁ
Relatório Resumido da Execução Orçamentária
Demonstrativo das Receitas e Despesas com Manutenção e Desenvolvimento do Ensino - MDE
Orçamentos Fiscal e da Seguridade Social
Período: Janeiro a Agosto de 2014/Bimestre: Julho e Agosto

RREO - ANEXO VIII (LDB, art. 72)

R\$ 1,00

RECEITAS DO ENSINO

| RECEITA RESULTANTE DE IMPOSTOS (caput do art. 212 da Constituição) | PREVISÃO INICIAL | PREVISÃO ATUALIZADA | RECEITAS REALIZADAS | | |
|--|---------------------|---------------------|---------------------|---------------------|-------------|
| | | | No Bimestre | Até o Bimestre | % |
| 1 - RECEITAS DE IMPOSTOS | 364.000,00 | 364.000,00 | 17.165,80 | 139.993,46 | 38,45 |
| Imposto de Renda Retido nas Fontes Sobre Rendimentos do Trabalho | 190.400,00 | 190.400,00 | 8.631,17 | 72.164,20 | 37,90 |
| Imposto sobre Serviços de Qualquer Natureza | 173.600,00 | 173.600,00 | 8.534,63 | 67.829,26 | 39,07 |
| 2 - RECEITAS DE TRANSFERÊNCIAS CONSTITUCIONAIS LEGAIS | 9.147.340,00 | 9.147.340,00 | 1.579.766,06 | 6.832.887,80 | 74,69 |
| Cota-Parte do Fundo de Participação dos Municípios | 7.150.000,00 | 7.150.000,00 | 993.317,26 | 4.456.428,24 | 62,32 |
| Cota-Parte do Imposto Sobre a Propriedade Territorial Rural | 2.240,00 | 2.240,00 | 68,75 | 209,52 | 9,35 |
| Transferência Financeira do ICMS - Desoneração - L.C. Nº 87/96 | 10.080,00 | 10.080,00 | 2.069,50 | 7.243,25 | 71,85 |
| Cota-Parte do ICMS | 1.950.300,00 | 1.950.300,00 | 576.231,66 | 2.305.061,19 | 118,19 |
| Cota-Parte do IPVA | 22.400,00 | 22.400,00 | 6.087,52 | 56.344,93 | 251,53 |
| Cota-Parte do IPI sobre Exportação | 12.320,00 | 12.320,00 | 1.991,37 | 7.600,67 | 61,69 |
| 3 - TOTAL DAS RECEITAS DE IMPOSTOS (1 + 2) | 9.511.340,00 | 9.511.340,00 | 1.596.931,86 | 6.972.881,26 | 0,00 |

| RECEITAS ADICIONAIS PARA FINANCIAMENTO DO ENSINO | PREVISÃO INICIAL | PREVISÃO ATUALIZADA | RECEITAS REALIZADAS | | |
|---|-------------------|---------------------|---------------------|-------------------|--------------|
| | | | No Bimestre | Até o Bimestre | % |
| 4 - RECEITAS DA APLICAÇÃO FINANCEIRA DE OUTROS RECURSOS VINCULADOS A | 0,00 | 0,00 | 0,00 | 0,00 | 0,00 |
| 5 - RECEITA DE TRANSFERÊNCIAS DO FNDE | 305.760,00 | 305.760,00 | 115.041,32 | 247.637,75 | 80,99 |
| Transferências do Salário-Educação | 128.800,00 | 128.800,00 | 32.215,36 | 93.544,85 | 72,62 |
| Transferências Diretas do FNDE referentes ao Programa Nacional de Alimentação Escolar | 128.800,00 | 128.800,00 | 68.704,00 | 125.848,98 | 97,70 |
| Transferências Diretas do FNDE referentes ao Programa Nacional de Apoio ao Transporte | 48.160,00 | 48.160,00 | 14.121,96 | 28.243,92 | 58,64 |
| 6 - RECEITA DE TRANSFERÊNCIA DE CONVÊNIOS | 0,00 | 0,00 | 0,00 | 0,00 | 0,00 |
| 8 - OUTRAS RECEITAS PARA FINANCIAMENTO DO ENSINO | 0,00 | 0,00 | 0,00 | 0,00 | 0,00 |
| 9 - TOTAL DAS RECEITAS PARA FINANCIAMENTO DO ENSINO (4 + 5 + 6 + 7 + 8) | 305.760,00 | 305.760,00 | 115.041,32 | 247.637,75 | 80,99 |

FUNDEB

| RECEITA RESULTANTE DE IMPOSTOS (caput do art. 212 da Constituição) | PREVISÃO INICIAL | PREVISÃO ATUALIZADA | RECEITAS REALIZADAS | | |
|--|---------------------|---------------------|---------------------|---------------------|--------------|
| | | | No Bimestre | Até o Bimestre | % |
| 10 - RECEITAS DESTINADAS AO FUNDEB | 2.659.468,00 | 2.659.468,00 | 315.953,21 | 1.412.605,87 | 53,11 |
| Dedução FUNDEB - <FPM> | 1.430.000,00 | 1.430.000,00 | 198.663,41 | 891.285,49 | 62,32 |
| Dedução FUNDEB - <ITR> | 448,00 | 448,00 | 13,75 | 41,88 | 9,34 |
| Dedução FUNDEB - <ICMS LEI 87/96> | 2.016,00 | 2.016,00 | 413,90 | 1.448,65 | 71,85 |
| Dedução FUNDEB - <I.C.M.S> | 390.060,00 | 390.060,00 | 115.246,40 | 461.012,24 | 118,19 |
| Dedução FUNDEB - <IPVA> | 4.480,00 | 4.480,00 | 1.217,52 | 11.269,06 | 251,54 |
| Dedução FUNDEB - <ipi> | 2.464,00 | 2.464,00 | 398,23 | 1.519,94 | 61,68 |
| Dedução FUNDEB - <FUNDEB> | 830.000,00 | 830.000,00 | 0,00 | 46.028,61 | 5,54 |
| 11 - RECEITAS RECEBIDAS PELO FUNDEB | 5.250.000,00 | 5.250.000,00 | 656.902,18 | 3.395.113,52 | 64,66 |
| 11.1 - Transferências de Recursos do FUNDEB | 4.150.000,00 | 4.150.000,00 | 519.658,34 | 2.738.035,65 | 65,97 |
| 11.2 - Complementação da União ao FUNDEB | 1.100.000,00 | 1.100.000,00 | 137.243,84 | 657.077,87 | 59,73 |
| 12 - RESULTADOS DAS TRANSFERÊNCIAS DO FUNDEB (11.1 - 10) | 1.490.532,00 | 1.490.532,00 | 203.705,13 | 1.325.429,78 | 88,92 |

Acréscimo Resultante das Transferência do FUNDEB


GOVERNO MUNICIPAL DE SENADOR SÁ
Relatório Resumido da Execução Orçamentária

Demonstrativo das Receitas e Despesas com Manutenção e Desenvolvimento do Ensino - MDE
Orçamentos Fiscal e da Seguridade Social

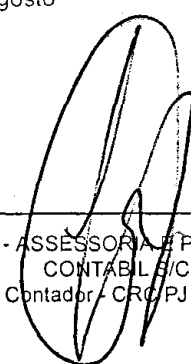
Período: Janeiro a Agosto de 2014/Bimestre: Julho e Agosto

RREO - ANEXO VIII (LDB, art. 72)

R\$ 1,00




Alex Sandro Rodrigues de Oliveira
Prefeito Municipal



PUBLICONT - ASSESSORIA DE PLANEJAMENTO
CONTÁBIL E/C
Contador - CRC/PJ 480



FRSNCISCO ROBSON DE OLIVEIRA SAMPAIO
Controlador



João Paulo Vasconcelos Cordeiro
Sec. Administração e Finanças

GOVERNO MUNICIPAL DE SENADOR SÁ
Relatório Resumido da Execução Orçamentária
Demonstrativo das Receitas e Despesas com Manutenção e Desenvolvimento do Ensino - MDE
Orçamentos Fiscal e da Seguridade Social
Período: Janeiro a Agosto de 2014/Bimestre: Julho e Agosto

PREO - ANEXO VIII (LDB. art. 72)

R\$ 1,00

| DESPESAS DO FUNDEB | DOTAÇÃO INICIAL | DOTAÇÃO ATUALIZADA | DESPESAS LIQUIDADAS | | |
|---|-----------------|--------------------|---------------------|----------------|-------|
| | | | No Bimestre | Até o Bimestre | % |
| 3 - PAGAMENTO DOS PROFISSIONAIS DO MAGISTÉRIO | 5.556.000,00 | 5.761.000,00 | 709.090,30 | 2.596.458,11 | 76,47 |
| 13.1 - Com Educação Infantil | 616.000,00 | 216.000,00 | 0,00 | 0,00 | 0,00 |
| 13.2 - Com Ensino Fundamental | 4.940.000,00 | 5.545.000,00 | 709.090,30 | 2.596.458,11 | 46,82 |
| 13.3 - Com Educação Básica | 624.000,00 | 325.500,00 | 0,00 | 0,00 | 0,00 |
| 4 - OUTRAS DESPESAS | 5.556.000,00 | 5.761.000,00 | 0,00 | 0,00 | 0,00 |
| 14.1 - Com Educação Infantil | 616.000,00 | 216.000,00 | 0,00 | 0,00 | 0,00 |
| 14.2 - Com Ensino Fundamental | 4.940.000,00 | 5.545.000,00 | 49.242,29 | 222.544,29 | 4,01 |
| 14.3 - Com Educação Básica | 624.000,00 | 325.500,00 | 0,00 | 0,00 | 0,00 |
| 5 - TOTAL DAS DESPESAS DO FUNDEB (13 + 14) | 12.360.000,00 | 12.173.000,00 | 758.332,59 | 2.819.002,40 | 23,15 |

| DEDUÇÕES PARA FINS DE LIMITE DO FUNDEB PARA PAGAMENTO DOS PROFISSIONAIS DO MAGISTÉRIO | VALOR |
|---|-------|
| 6 - RESTOS A PAGAR INSCRITOS NO EXERCÍCIO SEM DISPONIBILIDADE FINANCEIRA DE RECURSOS DO FUNDEB | 0,00 |
| 7 - DESPESAS CUSTEADAS COM O SUPERÁVIT FINANCEIRO DO EXERCÍCIO ANTERIOR DO FUNDEB | 0,00 |
| 8 - TOTAL DAS DEDUÇÕES CONSIDERADAS PARA FINS DE LIMITE DO FUNDEB (16 + 17) | 0,00 |
| 9 - MÍNIMO DE 60% NA REMUNERAÇÃO DO MAGISTÉRIO COM EDUCAÇÃO INFANTIL E ENSINO FUNDAMENTAL ((13 / 11) x 100) % | 0,00 |

| CONTROLE DA UTILIZAÇÃO DE RECURSOS NO EXERCÍCIO SUBSEQUENTE | VALOR |
|---|-------|
| 10 - RECURSOS RECEBIDOS DO FUNDEB EM [EXERCÍCIO_ ANTERIOR] QUE NÃO FORAM UTILIZADOS | 0,00 |
| 11 - DESPESAS CUSTEADAS COM O SALDO DO ITEM 20 ATÉ O 1º TRIMESTRE DE [EXERCÍCIO] | 0,00 |

MANUTENÇÃO E DESENVOLVIMENTO DO ENSINO - DESPESAS CUSTEADAS COM A RECEITA RESULTANTE DE IMPOSTOS E RECURSOS DO FUNDEB

| RECEITAS COM AÇÕES TÍPICAS DE MDE | PREVISÃO INICIAL | PREVISÃO ATUALIZADA | RECEITAS REALIZADAS | | |
|--|------------------|---------------------|---------------------|----------------|-------|
| | | | No Bimestre | Até o Bimestre | % |
| 12 - IMPOSTOS E TRANSFERÊNCIAS DESTINADAS À MDE (25% de 3) | 2.377.835,00 | 2.377.835,00 | 399.232,96 | 1.743.220,31 | 73,31 |

| DESPESAS COM AÇÕES TÍPICAS DE MDE | DOTAÇÃO INICIAL | DOTAÇÃO ATUALIZADA | DESPESAS LIQUIDADAS | | |
|--|-----------------|--------------------|---------------------|----------------|-------|
| | | | No Bimestre | Até o Bimestre | % |
| 13 - EDUCAÇÃO INFANTIL | 616.000,00 | 216.000,00 | 0,00 | 0,00 | 0,00 |
| 14 - ENSINO FUNDAMENTAL | 4.940.000,00 | 5.545.000,00 | 881.165,36 | 3.314.709,17 | 59,77 |
| 15 - ENSINO MÉDIO | 12.000,00 | 12.000,00 | 0,00 | 0,00 | 0,00 |
| 16 - ENSINO SUPERIOR | 0,00 | 0,00 | 0,00 | 0,00 | 0,00 |
| 17 - ENSINO PROFISSIONAL NÃO INTEGRADO AO ENSINO REGULAR | 0,00 | 0,00 | 0,00 | 0,00 | 0,00 |
| 18 - OUTRAS | 2.255.500,00 | 2.436.000,00 | 225.332,61 | 779.491,04 | 31,99 |
| 19 - TOTAL DAS DESPESAS COM AÇÕES TÍPICAS DE MDE (23 + 24 + 25 + 26 + 27 + 28) | 7.823.500,00 | 8.209.000,00 | 1.106.497,97 | 4.094.200,21 | 49,87 |

| DEDUÇÕES CONSIDERADAS PARA FINS DE LIMITE CONSTITUCIONAL | VALOR |
|---|--------------|
| 10 - RESULTADO LÍQUIDO DAS TRANSFERÊNCIAS DO FUNDEB = (12) | 1.325.429,78 |
| 11 - DESPESAS CUSTEADAS COM A COMPLEMENTAÇÃO DO FUNDEB NO EXERCÍCIO | 657.077,87 |
| 12 - RECEITA DE APLICAÇÃO FINANCEIRA DOS RECURSOS DO FUNDEB ATÉ O BIMESTRE = (50 h) | 0,00 |
| 13 - DESPESAS CUSTEADAS COM O SUPERÁVITE FINANCEIRO, DO EXERCÍCIO ANTERIOR, DO FUNDEB | 0,00 |
| 14 - DESPESAS CUSTEADAS COM O SUPERÁVIT FINANCEIRO, DO EXERCÍCIO ANTERIOR, DE OUTROS RECURSOS DE IMPOSTOS | 0,00 |
| 15 - RESTOS A PAGAR INSCRITOS NO EXERCÍCIO ANTERIOR SEM DISPONIBILIDADE FINANCEIRA DE RECURSOS DE IMPOSTOS VINCULADOS AO | 0,00 |
| 16 - CANCELAMENTO, NO EXERCÍCIO, DE RESTOS A PAGAR INSCRITOS COM DISPONIBILIDADE FINANCEIRA DE RECURSOS DE IMPOSTOS VINCL | 0,00 |
| 17 - TOTAL DAS DEDUÇÕES CONSIDERADAS PARA FINS DE LIMITE CONSTITUCIONAL (30 + 31 + 32 + 33 + 34 + 35 + 36) | 1.982.507,65 |
| 18 - TOTAL DAS DESPESAS PARA FINS DE LIMITE (29 - 37) | 2.111.692,56 |
| 19 - MÍNIMO DE 25% DAS RECEITAS RESULTANTE DE IMPOSTOS EM MDE ((38 / 3) * 100) | 30,28 |

| OUTRAS INFORMAÇÕES PARA CONTROLE | | | | | |
|--|-----------------|--------------------|---------------------|----------------|---|
| OUTRAS DESPESAS CUSTEADAS COM RECEITAS ADICIONAIS PARA FINANCIAMENTO DO ENSINO | DOTAÇÃO INICIAL | DOTAÇÃO ATUALIZADA | DESPESAS LIQUIDADAS | | |
| | | | No Bimestre | Até o Bimestre | % |

GOVERNO MUNICIPAL DE SENADOR SÁ
Relatório Resumido da Execução Orçamentária

Demonstrativo das Receitas e Despesas com Manutenção e Desenvolvimento do Ensino - MDE

Orçamentos Fiscal e da Seguridade Social


Período: Janeiro a Agosto de 2014/Bimestre: Julho e Agosto

RRFO - ANEXO VIII (LDB, art. 72)


R\$ 1,00

| OUTRAS INFORMAÇÕES PARA CONTROLE | | | | | |
|--|----------------------|--------------------|------------------------|----------------|------|
| OUTRAS DESPESAS CUSTEADAS COM RECEITAS ADICIONAIS PARA FINANCIAMENTO DO ENSINO | DOTAÇÃO INICIAL | DOTAÇÃO ATUALIZADA | DESPESAS LIQUIDADAS | | % |
| | | | No Bimestre | Até o Bimestre | |
| 40 - DESPESAS CUSTEADAS COM A APLICAÇÃO FINANCEIRA DE OUTROS RECURSOS | 0,00 | 0,00 | 0,00 | 0,00 | 0,00 |
| 41 - DESPESAS CUSTEADAS COM A CONTRIBUIÇÃO SOCIAL DO SALÁRIO-EDUCAÇÃO | 0,00 | 0,00 | 0,00 | 0,00 | 0,00 |
| 42 - DESPESAS CUSTEADAS COM A OPERAÇÕES DE CRÉDITO | 0,00 | 0,00 | 0,00 | 0,00 | 0,00 |
| 43 - DESPESAS CUSTEADAS COM OUTRAS RECEITAS PARA FINANCIAMENTO DO ENSINO | 0,00 | 0,00 | 0,00 | 0,00 | 0,00 |
| 44 - TOTAL DAS OUTRAS DESPESAS CUSTEADAS COM RECEITAS ADICIONAIS PARA FINANCIAMENTO DO ENSINO | 0,00 | 0,00 | 0,00 | 0,00 | 0,00 |
| 45 - TOTAL GERAL DAS DESPESAS (29 + 44) | 0,00 | 0,00 | 0,00 | 0,00 | 0,00 |
| RESTOS A PAGAR INSCRITOS COM DISPONIBILIDADE FINANCEIRA DE RECURSOS DE IMPOSTOS VINCULADOS AO ENSINO | SALDO ATÉ O BIMESTRE | | CANCELADOS EM 2014 (g) | | |
| 46 - RESTOS A PAGAR DE DESPESAS COM FUNDEB | 0,00 | | 0,00 | | |
| FLUXO FINANCEIRO DOS RECURSOS | | | VALOR | | |
| | | | FUNDEB (h) | FUNDEI | |
| 47 - SALDO FINANCEIRO EM 31 DE DEZEMBRO DE [EXERCÍCIO_ ANTERIOR] | | | 6.103,54 | | 0,00 |
| 48 - (+) INGRESSO DE RECURSOS ATÉ O BIMESTRE | | | 392,36 | | 0,00 |
| 49 - (-) PAGAMENTOS EFETUADOS ATÉ O BIMESTRE | | | 690.657,47 | | 0,00 |
| 50 - (+) RECEITA DE APLICAÇÃO FINANCEIRA DOS RECURSOS ATÉ O BIMESTRE | | | 0,00 | | 0,00 |
| 51 - (=) SALDO FINANCEIRO NO EXERCÍCIO ATUAL | | | -690.265,11 | | 0,00 |
| 52 - SALDO ATUAL DAS CONTAS BANCÁRIAS DE VINCULAÇÃO AO FUNDEB 60% e 40% (((47 + 48) - 49) + 50) | | | -684.161,57 | | 0,00 |


Alex Sandro Rodrigues de Oliveira
Prefeito Municipal


PUBLICONT - ASSESSORIA E PLANEJAMENTO
CONTÁBIL S/C
Contador - CRC RJ 480


FRANCISCO ROBSON DE OLIVEIRA SAMPAIO
Controlador


João Paulo Vasconcelos Cordeiro
Sec. Administração e Finanças

GOVERNO MUNICIPAL DE SENADOR SÁ
Relatório Resumido de Execução Orçamentária
Demonstrativo das Receitas de Operações de Crédito e Despesas de Capital
Orçamento Fiscal e da Seguridade Social
Período: Janeiro a Agosto de 2014/Bimestre: Julho e Agosto


REO - Anexo IX (LRF, Art. 52, inciso I, alíneas "a" e "b" do inciso II e §1º)

R\$ 1,00

| RECEITAS | PREVISÃO ATUALIZADA (a) | RECEITAS REALIZADAS Até o Bimestre (b) | | SALDO NÃO REALIZADO (c) = (a - b) |
|--|-------------------------|--|---|---|
| RECEITAS DE OPERAÇÕES DE CRÉDITO (I) | 0,00 | 0,00 | | 0,00 |
| DESPESAS | DOTAÇÃO ATUALIZADA (d) | DESPESAS EXECUTADAS Até o Bimestre | | SALDO NÃO EXECUTADO (g) = (d - (e + f)) |
| | | LIQUIDADAS (e) | INSCRITAS EM RESTOS A PAGAR NÃO PROCESSADOS (f) | |
| DESPESAS DE CAPITAL | 2.117.060,00 | 153.622,85 | 757.105,97 | 1.206.331,18 |
| DESPESAS DE CAPITAL LÍQUIDA (II) | 2.117.060,00 | 153.622,85 | 757.105,97 | 1.206.331,18 |
| RESULTADO PARA APURAÇÃO DA REGRA DE OURO (III) = (I - II) | -2.117.060,00 | -910.728,82 | | -1.206.331,18 |




Alex Sandro Rodrigues de Oliveira
Prefeito Municipal



PUBLICONT - ASSESSORIA E PLANEJAMENTO
CONTÁBIL/S/C
Contador CRC PJ 480



FRANCISCO ROBSON DE OLIVEIRA SAMPAIO
Controlador



João Paulo Vasconcelos Cordeiro
Sec. Administração e Finanças

GOVERNO MUNICIPAL DE SENADOR SÁ
Relatório Resumido da Execução Orçamentária
Demonstrativo da Projeção do Regime Próprio de Previdência dos Servidores
Orçamentos da Seguridade Social

Período: Janeiro a Agosto de 2014/Bimestre: Julho e Agosto

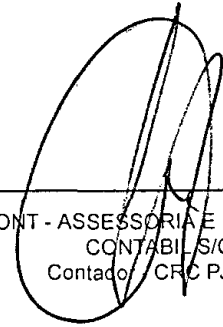
RREO - ANEXO X (LRF, art. 53, § 1º, inciso II)

R\$ 1,00

| EXERCÍCIO | RECEITAS PREVIDENCIÁRIAS (a) | DESPESAS PREVIDENCIÁRIAS (a) | RESULTADO PREVIDENCIÁRIO (c) = (a - b) | SALDO FINANCEIRO DO EXERCÍCIO (d) = ("d" exercício anterior) + c | |
|-----------|------------------------------------|------------------------------------|--|---|------|
| | 0,00 | 0,00 | 0,00 | | 0,00 |




Alex Sandro Rodrigues de Oliveira
Prefeito Municipal



PUBLICONT - ASSESSORIA E PLANEJAMENTO
CONTABIL S/C
Contador CRC PJ 480



FRANCISCO ROBSON DE OLIVEIRA SAMPAIO
Controlador



João Paulo Vasconcelos Cordeiro
Sec. Administração e Finanças

GOVERNO MUNICIPAL DE SENADOR SÁ
Relatório Resumido de Execução Orçamentária
Demonstrativo das Receitas de Alienação de Ativos e Aplicação dos Recursos
Orçamento Fiscal e da Seguridade Social
Período: Janeiro a Agosto de 2014/Bimestre: Julho e Agosto

RREO - Anexo XI (LRF, Art. 52, inciso I, alíneas "a" e "b" do inciso II e §1º)

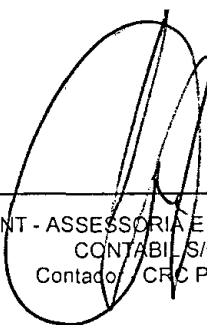
RS 1,00

| RECEITAS | PREVISÃO ATUALIZADA (a) | RECEITAS REALIZADAS Até o Bimestre (b) | | SALDO NÃO REALIZADO (c) = (a - b) |
|---|----------------------------|--|--|--|
| RECEITAS DE CAPITAL - ALIENAÇÃO DE ATIVOS (I) ALIENAÇÃO DE BENS MOVEIS | 58.800,00 | 0,00 | | 58.800,00 |
| DESPESAS | DOTAÇÃO ATUALIZADA (d) | DESPESAS EXECUTADAS Até o Bimestre | | SALDO NÃO EXECUTADO (g) = (d - (e + f)) |
| | | LIQUIDADAS (e) | INSCRITAS EM RESTOS A PAGAR NÃO PROCESSADOS (f) | |
| APLICAÇÃO DOS RECURSOS DA ALIENAÇÃO DE ATIVOS (II) | | | | |
| DESPESA DE CAPITAL | | | | |
| Investimentos | 3.986.060,00 | 0,00 | 0,00 | 3.986.060,00 |
| Inversões Financeiras | 50.000,00 | 0,00 | 0,00 | 50.000,00 |
| Amortização da Dívida | 100.000,00 | 0,00 | 0,00 | 100.000,00 |
| DESPESAS CORRENTES DOS REGIMES DE PREVIDÊNCIA | | | | |
| Regime Geral da Previdência Social | 0,00 | 0,00 | 0,00 | 0,00 |
| Regime Próprio de Previdência dos Servidores | 0,00 | 0,00 | 0,00 | 0,00 |
| SALDO FINANCEIRO A APLICAR | 2013 | 2014 | | SALDO ATUAL |
| | (h) | (i) = (Ib - (IIe + II f)) | | (j) = (IIIh + IIIi) |
| VALOR (III) | 0,00 | 0,00 | | 0,00 |

Fonte:




Alex Sandro Rodrigues de Oliveira
Prefeito Municipal



PUBLICONT - ASSESSORIA E PLANEJAMENTO
CONTÁBIL S/C
Contador - CRC PJ 480



FRANCISCO ROBSON DE OLIVEIRA SAMPAIO
Controlador



João Paulo Vasconcelos Cordeiro
Sec. Administração e Finanças

GOVERNO MUNICIPAL DE SENADOR SÁ
Relatório Resumido da Execução Orçamentária
Demonstrativo da Receita e Despesa com Ações de Serviços Públicos de Saúde
Orçamentos Fiscal e da Seguridade Social
Período: Janeiro a Agosto de 2014/Bimestre: Julho e Agosto

EO - ANEXO XII (ADCT, art. 77)


R\$ 1,00

| RECEITAS | PREVISÃO INICIAL | PREVISÃO ATUALIZADA | RECEITAS REALIZADAS | |
|---|------------------|---------------------|---|-----------------------|
| | | | Até o Bimestre | % |
| RECEITA DE IMPOSTOS | 373.520,00 | 373.520,00 | 139.993,46 | 37,47 |
| Imposto de Renda Retido nas Fontes Sobre Rendimentos do Trabalho | 190.400,00 | 190.400,00 | 72.164,20 | 37,90 |
| Imposto sobre Serviços de Qualquer Natureza | 173.600,00 | 173.600,00 | 67.829,26 | 39,07 |
| RECEITAS DE TRANSFERÊNCIAS CONSTITUCIONAIS LEGAIS | 9.147.340,00 | 9.147.340,00 | 6.832.887,80 | 74,69 |
| Cota-Parte do Fundo de Participação dos Municípios | 7.150.000,00 | 7.150.000,00 | 4.456.428,24 | 62,32 |
| Cota-Parte do Imposto Sobre a Propriedade Territorial Rural | 2.240,00 | 2.240,00 | 209,52 | 9,35 |
| Transferência Financeira do ICMS - Desoneração - L.C. Nº 87/96 | 10.080,00 | 10.080,00 | 7.243,25 | 71,85 |
| Cota-Parte do ICMS | 1.950.300,00 | 1.950.300,00 | 2.305.061,19 | 118,19 |
| Cota-Parte do IPVA | 22.400,00 | 22.400,00 | 56.344,93 | 251,53 |
| Cota-Parte do IPI sobre Exportação | 12.320,00 | 12.320,00 | 7.600,67 | 61,69 |
| TOTAL | 9.511.340,00 | 9.511.340,00 | 6.972.881,26 | 73,31 |
| DESPEAS CORRENTES (Por Grupo de Natureza da Despesa) | DOTAÇÃO INICIAL | DOTAÇÃO ATUALIZADA | DESPEAS LIQUIDADAS | |
| | | | Até o Bimestre | % |
| DESPEAS CORRENTES | 3.154.500,00 | 3.347.500,00 | 1.652.924,64 | 49,37 |
| Pessoal e Encargos Sociais | 1.472.000,00 | 1.472.000,00 | 879.901,07 | 59,77 |
| Juros e Encargos da Dívida | 0,00 | 0,00 | 0,00 | 0,00 |
| Outras Despesas Correntes | 1.682.500,00 | 1.875.500,00 | 773.023,57 | 41,21 |
| DESPEAS DE CAPITAL | 252.000,00 | 508.500,00 | 36.303,00 | 7,13 |
| Investimentos | 252.000,00 | 508.500,00 | 36.303,00 | 7,13 |
| Inversões Financeiras | 0,00 | 0,00 | 0,00 | 0,00 |
| Amortização da Dívida | 0,00 | 0,00 | 0,00 | 0,00 |
| TOTAL (IV) | 3.406.500,00 | 3.856.000,00 | 1.689.227,64 | 0,00 |
| DESPEAS PRÓPRIAS COM AÇÕES E SERVIÇOS PÚBLICOS DE SAÚDE | DOTAÇÃO INICIAL | DOTAÇÃO ATUALIZADA | DESPEAS LIQUIDADAS | |
| | | | Até o Bimestre | % |
| DESPEAS COM SAÚDE (V) = (IV) | 3.406.500,00 | 3.856.000,00 | 1.689.227,64 | 43,80 |
| -) DESPEAS COM INATIVOS E PENSIONISTAS | 40.000,00 | 40.000,00 | 0,00 | 0,00 |
| -) DESPEAS CUSTEADAS COM OUTROS RECURSOS DESTINADOS À SAÚDE | 497.760,94 | 497.760,94 | 497.760,94 | 100,00 |
| Recursos de Transferências do Sistema Único de Saúde | 0,00 | 0,00 | 0,00 | 0,00 |
| Recursos de Operações de Crédito | 0,00 | 0,00 | 0,00 | 0,00 |
| Outros Recursos | 0,00 | 0,00 | 0,00 | 0,00 |
| -) RESTOS A PAGAR INSCRITOS NO EXERCÍCIO SEM DISPONIBILIDADE FINANCEIRA | 0,00 | 0,00 | 0,00 | 0,00 |
| TOTAL DAS DESPEAS PRÓPRIAS COM AÇÕES E SERVIÇOS PÚBLICOS DE SAÚDE | 2.868.739,06 | 3.318.239,06 | 1.191.466,70 | 35,90 |
| CONTROLE DE RESTOS A PAGAR VINCULADOS À SAÚDE INSCRITOS EM EXERCÍCIOS ANTERIORES | | | RESTOS A PAGAR INSCRITOS COM DISPONIBILIDADE FINANCEIRA DE RECURSOS PRÓPRIOS VINCULADOS | |
| | | | Inscritos em Exercícios Anteriores | Cancelado em 2014 (f) |
| RESTOS A PAGAR DE DESPEAS PRÓPRIAS COM AÇÕES E SERVIÇOS PÚBLICOS DE SAÚDE (VII) | | | 0,00 | 0,00 |
| PARTICIPAÇÃO DAS DESPEAS COM AÇÕES E SERVIÇOS PÚBLICOS DE SAÚDE NA RECEITA DE IMPOSTOS LÍQUIDA E TRANSFERÊNCIAS CONSTITUCIONAIS LEGAIS - LIMITE CONSTITUCIONAL <%> ((VI - VII f) / 1) | | | | 17,09 |
| DESPEAS COM SAÚDE (Por Subfunção) | DOTAÇÃO INICIAL | DOTAÇÃO ATUALIZADA | DESPEAS LIQUIDADAS | |
| | | | Até o Bimestre | % |
| Administração Geral | 1.768.500,00 | 2.139.500,00 | 1.223.578,79 | 57,18 |
| Atenção Básica | 1.430.000,00 | 1.496.500,00 | 436.599,17 | 29,17 |
| Assistência Hospitalar e Ambulatorial | 208.000,00 | 220.000,00 | 29.049,68 | 13,20 |
| TOTAL | 3.406.500,00 | 3.856.000,00 | 1.689.227,64 | 43,80 |


GOVERNO MUNICIPAL DE SENADOR SÁ
Relatório Resumido da Execução Orçamentária
Demonstrativo da Receita e Despesa com Ações de Serviços Públicos de Saúde
Orçamentos Fiscal e da Seguridade Social
Período: Janeiro a Agosto de 2014/Bimestre: Julho e Agosto

RREO - ANEXO XII (ADCT, art. 77)


R\$ 1.00




Alex Sandro Rodrigues de Oliveira
Prefeito Municipal



PUBLICONT - ASSESSORIA E PLANEJAMENTO
CONTABIL S/C
Contador CRC PJ 480



ERSNCISGO ROBSON DE OLIVEIRA SAMPAIO
Controlador



João Paulo Vasconcelos Cordeiro
Sec. Administração e Finanças

GOVERNO MUNICIPAL DE SENADOR SÁ
Relatório Resumido da Execução Orçamentária
Demonstrativo das Parcerias Público-Privadas

Orçamentos Fiscal e da Seguridade Social

Período: Janeiro a Agosto de 2014/Bimestre: Julho e Agosto


RREO - ANEXO XIII (Lei nº 11.079, de 30.12.2004, arts. 22, 25 e 28)

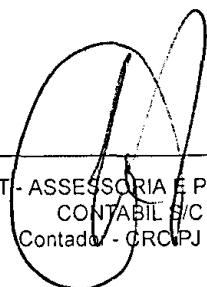
R\$ 1,00

| ESPECIFICAÇÃO | SALDO TOTAL EM 31 DE DEZEMBRO DO EXERCÍCIO ANTERIOR (a) | REGISTROS EFETUADOS EM 2014 | | SALDO TOTAL |
|---|---|-----------------------------|--------------------|-------------|
| | | No Bimestre | Até o Bimestre (b) | |
| TOTAL DE ATIVOS | 0,00 | 0,00 | 0,00 | 0,00 |
| Direitos Futuros | 0,00 | 0,00 | 0,00 | 0,00 |
| Ativos Contabilizados na SPE | 0,00 | 0,00 | 0,00 | 0,00 |
| Contrapartida parameter Provisões de PPP | 0,00 | 0,00 | 0,00 | 0,00 |
| TOTAL DE PASSIVOS (I) | 0,00 | 0,00 | 0,00 | 0,00 |
| Obrigações Não Relacionadas a Serviços | 0,00 | 0,00 | 0,00 | 0,00 |
| Contrapartida para Ativos da SPE | 0,00 | 0,00 | 0,00 | 0,00 |
| Provisões de PPP | 0,00 | 0,00 | 0,00 | 0,00 |
| GARANTIAS DE PPP (II) | 0,00 | 0,00 | 0,00 | 0,00 |
| SALDO LÍQUIDO DE PASSIVOS DE PPP (III) = (I - II) | 0,00 | 0,00 | 0,00 | 0,00 |
| PASSIVOS CONTINGENTES | 0,00 | 0,00 | 0,00 | 0,00 |
| Contraprestações Futuras | 0,00 | 0,00 | 0,00 | 0,00 |
| Riscos Não Provisionados | 0,00 | 0,00 | 0,00 | 0,00 |
| Outros Passivos Contingentes | 0,00 | 0,00 | 0,00 | 0,00 |
| ATIVOS CONTINGENTES | 0,00 | 0,00 | 0,00 | 0,00 |
| Serviços Futuros | 0,00 | 0,00 | 0,00 | 0,00 |
| Outros Ativos Contingentes | 0,00 | 0,00 | 0,00 | 0,00 |


| DESPESAS DE PPP | EXERCÍCIO ANTERIOR | EXERCÍCIO CORRENTE (EC) | <EC+1> | <EC+2> | <EC+3> | <EC+4> | <EC+5> | <EC+6> | <EC+7> | <EC+8> | <EC+9> |
|--------------------------------|--------------------|-------------------------|--------|--------|--------|--------|--------|--------|--------|--------|--------|
| Do Ente Federado | 0,00 | 0,00 | 0,00 | 0,00 | 0,00 | 0,00 | 0,00 | 0,00 | 0,00 | 0,00 | 0,00 |
| Das Estatais Não-Dependentes | 0,00 | 0,00 | 0,00 | 0,00 | 0,00 | 0,00 | 0,00 | 0,00 | 0,00 | 0,00 | 0,00 |
| TOTAL DAS DESPESAS | 0,00 | 0,00 | 0,00 | 0,00 | 0,00 | 0,00 | 0,00 | 0,00 | 0,00 | 0,00 | 0,00 |
| RECEITA CORRENTE LÍQUIDA (RCL) | 0,00 | 0,00 | 0,00 | 0,00 | 0,00 | 0,00 | 0,00 | 0,00 | 0,00 | 0,00 | 0,00 |
| TOTAL DAS DESPESAS / RCL (%) | 0,00 | 0,00 | 0,00 | 0,00 | 0,00 | 0,00 | 0,00 | 0,00 | 0,00 | 0,00 | 0,00 |

Nota:


Alex Sandro Rodrigues de Oliveira
Prefeito Municipal


PUBLICONT - ASSESSORIA E PLANEJAMENTO
CONTABILÍSTICA
Contador - CRC/SP 480


FRANCISCO ROBSON DE OLIVEIRA SAMPAIO
Controlador


João Paulo Vasconcelos Cordeiro
Sec. Administração e Finanças

GOVERNO MUNICIPAL DE SENADOR SÁ
Relatório Resumido de Execução Orçamentária
Demonstrativo Simplificado do Relatório Resumido da Execução Orçamentária
Orçamento Fiscal e da Seguridade Social
Período: Janeiro a Agosto de 2014/Bimestre: Julho e Agosto

PREO - Anexo XIV (LRF, Art. 52, inciso I, alíneas "a" e "b" do inciso II e §1º)

R\$ 1,00

| BALANÇO ORÇAMENTÁRIO | No Bimestre | | Até o Bimestre | |
|---|-------------------------------------|--|------------------------------|------------------|
| RECEITAS | | | | |
| PREVISÃO INICIAL | | 21.895.300,00 | | 21.895.300,00 |
| PREVISÃO ATUALIZADA | | 21.895.300,00 | | 21.895.300,00 |
| RECEITAS REALIZADAS | | 2.450.273,70 | | 10.595.401,88 |
| DÉFICIT ORÇAMENTÁRIO | | 0,00 | | 0,00 |
| SALDOS DE EXERCÍCIOS ANTERIORES | | 0,00 | | 0,00 |
| DESPESAS | | | | |
| DOTAÇÃO INICIAL | | 21.895.300,00 | | 21.895.300,00 |
| CRÉDITOS ADICIONAIS | | 0,00 | | 0,00 |
| DOTAÇÃO ATUALIZADA | | 21.895.300,00 | | 21.895.300,00 |
| DESPESA EMPENHADA | | 1.551.528,38 | | 16.319.814,90 |
| DESPESA LIQUIDADADA | | 2.560.445,42 | | 10.595.401,88 |
| SUPERÁVIT ORÇAMENTÁRIO | | 1.117.249,38 | | 1.117.249,38 |
| DESPESA POR FUNÇÃO/SUBFUNÇÃO | | | | |
| DESPESAS EMPENHADAS | | 1.551.528,38 | | 16.319.814,90 |
| DESPESAS LIQUIDADADAS | | 2.560.445,42 | | 9.478.152,50 |
| RECEITA CORRENTE LÍQUIDA - RCL | | | Até o Bimestre | |
| RECEITA CORRENTE LÍQUIDA | | | | 16.160.399,87 |
| RECEITAS E DESPESAS DOS REGIMES DE PREVIDÊNCIA | | | | |
| | | No Bimestre | | Até o Bimestre |
| Regime Geral de Previdência Social | | | | |
| RECEITAS PREVIDENCIÁRIAS REALIZADAS GERAL | | 0,00 | | 0,00 |
| DESPESAS PREVIDENCIÁRIAS LIQUIDADAS GERAL | | 0,00 | | 0,00 |
| RESULTADO PREVIDENCIÁRIO GERAL | | 0,00 | | 0,00 |
| Regime Próprio de Previdência dos Servidores | | | | |
| RECEITAS PREVIDENCIÁRIAS REALIZADAS RPPS | | 0,00 | | 0,00 |
| DESPESAS PREVIDENCIÁRIAS LIQUIDADAS RPPS | | 0,00 | | 0,00 |
| RESULTADO PREVIDENCIÁRIO RPPS | | 0,00 | | 0,00 |
| RESULTADOS NOMINAL E PRIMÁRIO | Meta Fixada no AMF da LDO (a) | Resultado Apurado Até o Bimestre (b) | % em Relação à Meta (b/a) | |
| RESULTADO NOMINAL | 0,00 | -674.090,45 | | 0,00 |
| RESULTADO PRIMÁRIO | 0,00 | 1.682.779,46 | | 0,00 |
| RESTOS A PAGAR POR PODER E MINISTÉRIO PÚBLICO | Inscrição | Cancelamento Até o Bimestre | Pagamento Até o Bimestre | Saldo a Pagar |
| RESTOS A PAGAR PROCESSADOS | | | | |
| Poder Executivo | 672.574,87 | 0,00 | 592.110,85 | 80.464,02 |
| Poder Legislativo | 7.012,72 | 0,00 | 6.952,41 | 60,31 |
| RESTOS A PAGAR NÃO PROCESSADOS | | | | |
| Poder Executivo | 2.758.008,64 | 0,00 | 622.537,06 | 2.135.471,58 |
| Poder Legislativo | 12.458,40 | 0,00 | 12.458,40 | 0,00 |
| TOTAL | 3.450.054,63 | 0,00 | 1.234.058,72 | 2.215.995,91 |
| DESPESAS COM AÇÕES TÍPICAS DE MDE | Valor Apurado Até o Bimestre | Limites Constitucionais Anuais | | |
| | | % Mínimo a Aplicar no Exercício | % Aplicado Até o Bimestre | |
| Mínimo Anual de <18% / 25%> das Receitas de Impostos em | 2.111.692,56 | 25,00 | | 30,28 |
| Mínimo Anual de 60% do FUNDEB na Remuneração do | 2.596.458,11 | 60,00 | | 76,47 |


GOVERNO MUNICIPAL DE SENADOR SÁ
Relatório Resumido de Execução Orçamentária
Demonstrativo Simplificado do Relatório Resumido da Execução Orçamentária
Orçamento Fiscal e da Seguridade Social
Período: Janeiro a Agosto de 2014/Bimestre: Julho e Agosto

R\$ 1,00

| RECEITAS DE OPERAÇÕES DE CRÉDITO E DESPESAS DE CAPITAL | | Valor Apurado Até o Bimestre | Saldo Não Realizado |
|--|------------------------------|---------------------------------|---------------------------|
| Receitas de Operações de Crédito | | 0,00 | 0,00 |
| Despesa de Capital Líquida | | 153.622,85 | 1.206.331,18 |
| RECEITA DE ALIENAÇÃO DE ATIVOS E APLICAÇÃO DOS RECURSOS | | Valor Apurado Até o Bimestre | Saldo a Realizar |
| Receita de Capital Resultante da Alienação de Ativos | | 0,00 | 58.800,00 |
| Aplicação dos Recursos da Alienação de Ativos | | 0,00 | 0,00 |
| DESPESAS COM AÇÕES E SERVIÇOS PÚBLICOS DE SAÚDE | Valor Apurado Até o Bimestre | Limite Constitucional Anual | |
| | | % Mínimo a Aplicar no Exercício | % Aplicado Até o Bimestre |
| Despesas Próprias com Ações e Serviços Públicos de Saúde | 1.191.466,70 | 15,00 | 17,09 |




Alex Sandro Rodrigues de Oliveira
Prefeito Municipal



PUBLICONT - ASSESSORIA E PLANEJAMENTO
CONTÁBIL/S/C
Contador - CRC PJ 480



FRANCISCO ROBSON DE OLIVEIRA SAMPAIO
Controlador



João Paulo Vasconcelos Cordeiro
Sec. Administração e Finanças