

Estado do Ceará  
GOVERNO MUNICIPAL DE SENADOR SÁ  
EDITAL DE PUBLICAÇÃO Nº 2014.12.15-1

O Prefeito Municipal do Município de Senador Sá - Estado do Ceará, Cidadão Alex Sandro Rodrigues de Oliveira, em pleno exercício do cargo e no uso competente de suas atribuições, notadamente as conferidas pelo Art. 28, Inciso X, da Constituição do Estado do Ceará, **RESOLVE** publicar mediante afixação nos locais de amplo acesso do público em geral no âmbito do Município de Senador Sá/CE, bem como através do site [www.publicont.com.br](http://www.publicont.com.br) o **RELATÓRIO RESUMIDO DA EXECUÇÃO ORÇAMENTÁRIA - RREO**, atinente ao **5º BIMESTRE** do exercício financeiro de **2014**.

PUBLIQUE-SE, DIVULGUE-SE, CUMPRA-SE.

Paço do Poder Executivo Municipal de Senador Sá - Estado do Ceará.  
Em, 28 de novembro de 2014.



Alex Sandro Rodrigues de Oliveira  
Prefeito Municipal

# DECLARAÇÃO

Em cumprimento ao art. 7º da Instrução Normativa do TCM nº 03/2000, **DECLARO**, para fins de prova junto a esse Órgão de Controle Externo, que a GOVERNO MUNICIPAL DE SENADOR Sá - CE publicou mediante afixação nos locais de amplo acesso público em geral no âmbito do Município de Senador Sá e no site [www.publicont.com.br](http://www.publicont.com.br) o R.R.E.O. (Relatório Resumido de Execução Orçamentária) (art. 54 da Lei Complementar nº 101/2000), referente ao 5º BIMESTRE de 2014, conforme EDITAL DE PUBLICAÇÃO anexo.

Senador Sá - CE, 28 de Novembro de 2014.



Alex Sandro Rodrigues de Oliveira  
Prefeito Municipal

GOVERNO MUNICIPAL DE SENADOR SÁ  
Relatório Resumido de Execução Orçamentária

Balanco Orçamentário

Orçamento Fiscal e da Seguridade Social

Período: Janeiro a Outubro de 2014/Bimestre: Setembro e Outubro

Receitas	Previsão Inicial	Previsão Atualizada (a)	No Bimestre (b)		Receitas Realizadas		Até o Bimestre (c)	%	Saldo a Realizar (a-c)
			(b)	(a)	(b/a)	(c)			
Receitas (Exceto Intra-Orçamentárias) (I)	21.895.300,00	21.895.300,00	2.195.457,64	10,03	12.790.859,52	58,42	9.104.440,48		
Receitas Correntes	16.414.640,00	16.414.640,00	2.195.457,64	13,37	12.549.613,34	76,45	3.865.026,66		
Receita Tributária	379.180,00	379.180,00	48.066,11	12,68	188.059,57	49,60	191.120,43		
Impostos	373.520,00	373.520,00	48.066,11	12,87	188.059,57	50,35	185.460,43		
Taxas	5.660,00	5.660,00	0,00	0,00	0,00	0,00	5.660,00		
Receitas de Contribuições	72.800,00	72.800,00	0,00	0,00	0,00	0,00	72.800,00		
Contribuições Econômicas	72.800,00	72.800,00	0,00	0,00	0,00	0,00	72.800,00		
Receita Patrimonial	14.224,00	14.224,00	14.342,86	100,84	72.813,96	511,91	-58.589,96		
Receitas de Valores Mobiliários	14.224,00	14.224,00	14.342,86	100,84	72.813,96	511,91	-58.589,96		
Receita de Serviços	19.600,00	19.600,00	0,00	0,00	0,00	0,00	19.600,00		
Transferências Correntes	15.912.372,00	15.912.372,00	2.492.465,49	15,66	13.865.478,14	87,14	2.046.893,86		
Transferências Intergovernamentais	14.829.276,00	14.829.276,00	2.492.465,49	16,81	13.809.228,14	93,12	1.020.047,86		
Transferências de Convênios	1.083.096,00	1.083.096,00	0,00	0,00	56.250,00	5,19	1.026.846,00		
Outras Receitas Correntes	16.464,00	16.464,00	-2.584,74	0,00	146.671,01	890,86	-130.207,01		
Multas e Juros de Mora	2.352,00	2.352,00	0,00	0,00	4.053,38	172,34	-1.701,38		
Indenizações e Restituições	2.352,00	2.352,00	-2.584,74	0,00	142.617,63	6.063,67	-140.265,63		
Receitas de Capital	5.480.660,00	5.480.660,00	0,00	0,00	241.246,18	4,40	5.239.413,82		
Alienação de Bens	58.800,00	58.800,00	0,00	0,00	0,00	0,00	58.800,00		
Alienação de Bens Móveis	58.800,00	58.800,00	0,00	0,00	0,00	0,00	58.800,00		
Transferências de Capital	5.127.860,00	5.127.860,00	0,00	0,00	232.292,21	4,53	4.895.567,79		
Transferências Intergovernamentais	2.137.600,00	2.137.600,00	0,00	0,00	0,00	0,00	2.137.600,00		
Transferências de Convênios	2.990.260,00	2.990.260,00	0,00	0,00	232.292,21	7,77	2.757.967,79		
Outras Receitas de Capital	294.000,00	294.000,00	0,00	0,00	8.953,97	3,05	285.046,03		
Outras Receitas	294.000,00	294.000,00	0,00	0,00	8.953,97	3,05	285.046,03		
Receitas Correntes Intra-Orçamentárias (II)	0,00	0,00	0,00	0,00	0,00	0,00	0,00		
Subtotal das Receitas (III) = (I + II)	21.895.300,00	21.895.300,00	2.195.457,64	10,03	12.790.859,52	58,42	9.104.440,48		
Operações de Crédito									
Refinanciamento (IV)									
Déficit (VI)									
Total (VII) = (V + VI)	21.895.300,00	21.895.300,00	2.195.457,64	10,03	12.790.859,52	58,42	9.104.440,48		
Saldos de Exercícios Anteriores (Utilizado para Créditos Adicionais)									

Despesas	Dotação Inicial (d)	Créditos Adicionais (e)	Dotações Atualizadas (f)=(d+e)	Despesas Empenhada		Despesas Liquidadas		Saldo a Liquidar (f-g)
				No Bimestre	Até o Bimestre	No Bimestre	Até o Bimestre (g)	
Despesas (Exceto Intra-Orçamentárias) (VIII)	21.895.300,00	0,00	21.895.300,00	1.276.247,29	17.596.062,19	3.055.329,64	12.533.482,14	9.361.817,86
DESPESAS CORRENTES	17.616.240,00	1.988.900,00	19.605.140,00	1.162.713,16	16.571.799,24	2.805.982,05	12.130.511,70	7.474.628,30


GOVERNO MUNICIPAL DE SENADOR SÁ  
Relatório Resumido de Execução Orçamentária


Balanco Orçamentário


Orçamento Fiscal e da Seguridade Social

Período: Janeiro a Outubro de 2014/Bimestre: Setembro e Outubro

	8.321.500,00	102.000,00	8.423.500,00	695.000,00	7.528.500,00	1.271.629,00	6.154.598,50	73,06	2.268.901,50
PESSOAL E ENCARGOS SOCIAIS	55.000,00	-40.000,00	15.000,00	0,00	0,00	0,00	0,00	0,00	15.000,00
JUROS E ENCARGOS DA DÍVIDA	9.187.660,00	1.976.900,00	11.164.560,00	467.713,16	9.043.299,24	1.534.353,05	5.975.913,20	53,53	5.188.646,80
OUTRAS DESPESAS CORRENTES	4.029.060,00	-1.988.900,00	2.040.160,00	113.534,13	1.024.262,95	249.347,59	402.970,44	19,75	1.637.189,56
DESPESAS DE CAPITAL	3.829.060,00	-1.908.900,00	1.920.160,00	100.816,06	951.544,88	239.038,57	345.745,90	18,01	1.574.414,10
INVESTIMENTOS	50.000,00	-30.000,00	20.000,00	0,00	0,00	0,00	0,00	0,00	20.000,00
INVERSÕES FINANCEIRAS	150.000,00	-50.000,00	100.000,00	12.718,07	72.718,07	10.309,02	57.224,54	57,22	42.775,46
AMORTIZAÇÃO DA DÍVIDA	250.000,00	0,00	250.000,00	0,00	0,00	0,00	0,00	0,00	250.000,00
Reserva de Contingência	250.000,00	0,00	250.000,00	0,00	0,00	0,00	0,00	0,00	250.000,00
Reserva de Contingência	250.000,00	0,00	250.000,00	0,00	0,00	0,00	0,00	0,00	250.000,00
Despesas Intra-Orçamentárias (IX)									
Subtotal das Despesas (X) = (VIII + IX)	21.895.300,00	0,00	21.895.300,00	1.276.247,29	17.596.062,19	3.055.329,64	12.533.482,14		9.361.817,86
Amortização da Div. / Refinanciamento (XI)									
Subtotal c/ Refinanciamento (XII) = (X + XI)	21.895.300,00	0,00	21.895.300,00	1.276.247,29	17.596.062,19	3.055.329,64	12.533.482,14		9.361.817,86
Superávit (XIII)							257.377,38		
Total (XIV) = (XII + XIII)	21.895.300,00	0,00	21.895.300,00	1.276.247,29	17.596.062,19	3.055.329,64	12.790.859,52		

  
Alex Sandro Rodrigues de Oliveira  
Prefeito Municipal

  
PUBLICO ASSESSOR DE PLANEJAMENTO  
CONTABILISTA  
Contador - CRC PI 480

  
FRANCISCO ROBERTO DE OLIVEIRA SAMPAIO  
Controlador

  
João Paulo Vasconcelos Cordeiro  
Sec. Administração e Finanças

**GOVERNO MUNICIPAL DE SENADOR SÁ**  
**Relatório Resumido de Execução Orçamentária**  
**Demonstrativo da Execução das Despesas por Função/Subfunção**

Orçamento Fiscal e da Seguridade Social


Período: Janeiro a Outubro de 2014/Bimestre: Setembro e Outubro


FUNÇÃO/SUBFUNÇÃO	Dotação Inicial	Dotação Atualizada (a)	Despesas Empenhadas		Despesas Liquidadas		Saldo a Liquidar (a-b)		
			No Bimestre	Até o Bimestre	No Bimestre	Até o Bimestre (b)		%	%
								(b / total b)	(b/a)
<b>Despesas (Exceto Intra-Orçamentárias) (f)</b>									
Legislativa	856.000,00	856.000,00	28.618,15	718.166,93	132.060,17	590.371,43	265.628,57		
Ação Legislativa	856.000,00	856.000,00	28.618,15	718.166,93	132.060,17	590.371,43	265.628,57		
Administração	3.484.800,00	4.613.300,00	271.126,89	4.154.596,07	526.375,02	2.666.707,81	1.946.592,19		
Administração Geral	2.529.800,00	4.023.300,00	271.126,89	3.704.596,07	505.840,51	2.408.913,37	1.614.386,63		
Administração Financeira	445.000,00	260.000,00	0,00	150.000,00	16.053,20	135.956,84	124.043,16		
Previdência do Regime Estatutário	510.000,00	330.000,00	0,00	300.000,00	4.481,31	121.837,60	208.162,40		
Assistência Social	1.535.500,00	1.483.000,00	30.264,56	722.427,88	114.974,40	540.262,38	942.737,62		
Administração Geral	663.000,00	779.500,00	13.337,70	579.502,65	85.653,54	405.465,15	374.034,85		
Assistência ao Idoso	19.000,00	31.500,00	620,00	25.600,52	4.400,00	24.614,52	6.885,48		
Assistência à Criança e ao Adolescente	341.500,00	296.500,00	4.732,18	85.853,47	12.696,18	81.311,47	215.188,53		
Assistência Comunitária	512.000,00	375.500,00	11.574,68	31.471,24	12.224,68	28.871,24	346.628,76		
Saúde	3.406.500,00	3.900.500,00	117.984,92	3.083.110,80	494.279,96	2.183.507,60	1.716.992,40		
Administração Geral	1.768.500,00	2.177.000,00	47.139,21	2.015.196,07	311.625,34	1.535.204,13	641.795,87		
Atenção Básica	1.430.000,00	1.496.500,00	64.195,79	1.030.465,13	175.304,70	611.903,87	884.596,13		
Assistência Hospitalar e Ambulatorial	208.000,00	227.000,00	6.649,92	37.449,60	7.349,92	36.399,60	190.600,40		
Educação	7.823.500,00	7.968.000,00	706.564,34	7.024.228,84	1.424.010,78	5.518.210,99	2.449.789,01		
Administração Geral	648.000,00	1.416.500,00	21.879,55	1.313.561,20	374.703,41	1.021.173,77	395.326,23		
Administração Financeira	80.000,00	80.000,00	0,00	0,00	0,00	0,00	80.000,00		
Alimentação e Nutrição	343.500,00	64.500,00	3.200,00	3.200,00	3.200,00	3.200,00	61.300,00		
Ensino Fundamental	4.940.000,00	5.765.000,00	666.424,79	5.550.017,64	1.034.734,53	4.349.443,70	1.415.556,30		
Ensino Médio	12.000,00	12.000,00	0,00	0,00	0,00	0,00	12.000,00		
Educação Infantil	616.000,00	81.000,00	160,00	160,00	160,00	160,00	80.840,00		
Educação de Jovens e Adultos	115.000,00	66.000,00	0,00	0,00	0,00	0,00	66.000,00		
Educação Básica	624.000,00	235.500,00	0,00	4.140,00	0,00	4.140,00	231.360,00		
Difusão Cultural	445.000,00	247.500,00	14.900,00	153.150,00	11.212,84	140.093,52	107.406,48		
Urbanismo	2.385.000,00	1.924.500,00	82.380,23	1.536.118,89	302.153,66	767.735,92	1.156.764,08		
Infra-Estrutura Urbana	234.000,00	371.500,00	78.222,08	286.592,18	131.636,36	131.636,36	239.863,64		
Serviços Urbanos	1.651.000,00	1.461.000,00	4.158,15	1.249.526,71	170.517,30	636.099,56	824.900,44		
Turismo	500.000,00	92.000,00	0,00	0,00	0,00	0,00	92.000,00		
Habituação	110.000,00	20.000,00	0,00	0,00	0,00	0,00	20.000,00		
Habituação Urbana	110.000,00	20.000,00	0,00	0,00	0,00	0,00	20.000,00		
Saneamento	200.000,00	20.500,00	0,00	0,00	0,00	0,00	20.500,00		
Saneamento Básico Urbano	200.000,00	20.500,00	0,00	0,00	0,00	0,00	20.500,00		
Agricultura	537.000,00	357.500,00	8.651,63	176.700,54	16.808,13	114.247,30	243.252,70		
Administração Geral	411.000,00	253.000,00	8.651,63	176.700,54	16.808,13	114.247,30	138.752,70		
Irrigação	126.000,00	104.500,00	0,00	0,00	0,00	0,00	104.500,00		
Energia	100.000,00	5.000,00	0,00	0,00	0,00	0,00	5.000,00		


**GOVERNO MUNICIPAL DE SENADOR SÁ**  
**Relatório Resumido de Execução Orçamentária**  
**Demonstrativo da Execução das Despesas por Função/Subfunção**  
**Orçamento Fiscal e da Seguridade Social**

Período: Janeiro a Outubro de 2014/Bimestre: Setembro e Outubro

RREO - Anexo II (LRF - Art. 52 - inciso II, alínea "c")										
	100.000,00	5.000,00	0,00	0,00	0,00	0,00	0,00	0,00	0,00	R\$ 1,00
Energia Elétrica	430.000,00	106.000,00	3.900,00	15.600,00	5.850,00	11.700,00	0,00	0,00	0,00	5.000,00
Transporte	430.000,00	106.000,00	3.900,00	15.600,00	5.850,00	11.700,00	0,09	0,09	11,04	94.300,00
Transporte Rodoviário	430.000,00	106.000,00	3.900,00	15.600,00	5.850,00	11.700,00	0,09	0,09	11,04	94.300,00
Desporto e Lazer	622.000,00	286.000,00	14.038,50	92.394,17	28.508,50	83.514,17	0,67	0,67	29,20	202.485,83
Administração Geral	122.000,00	136.000,00	14.038,50	92.394,17	28.508,50	83.514,17	0,67	0,67	61,41	52.485,83
Desporto Comunitário	500.000,00	150.000,00	0,00	0,00	0,00	0,00	0,00	0,00	0,00	150.000,00
Encargos Especiais	155.000,00	105.000,00	12.718,07	72.718,07	10.309,02	57.224,54	0,46	0,46	54,50	47.775,46
Serviço da Dívida Interna	155.000,00	105.000,00	12.718,07	72.718,07	10.309,02	57.224,54	0,46	0,46	54,50	47.775,46
Reserva de Contingência	250.000,00	250.000,00	0,00	0,00	0,00	0,00	0,00	0,00	0,00	250.000,00
Reserva de Contingência	250.000,00	250.000,00	0,00	0,00	0,00	0,00	0,00	0,00	0,00	250.000,00
Despesas Intra-Orçamentária (II)	21.895.300,00	21.895.300,00	1.276.247,29	17.596.062,19	3.055.329,64	12.533.482,14				9.361.817,86
Total (III) = (I + II)										

  
 Alex Sandro Rodrigues de Oliveira  
 Prefeito Municipal

  
 PUBLICONT - ASSESSORIA E PLANEJAMENTO  
 CONTABIL S/A  
 Contador - VNCR-480

  
 FRANCISCO ROSSON DE OLIVEIRA SAMPAIO  
 Controlador

João Paulo Vazconcelos Corteiro  
 Sec. Administração e Finanças

**GOVERNO MUNICIPAL DE SENADOR SÁ**  
**Relatório Resumido de Execução Orçamentária**  
**Demonstrativo da Receita Corrente Líquida**  
**Orçamento Fiscal e da Seguridade Social**  
**Período: Janeiro a Outubro de 2014/Bimestre: Setembro e Outubro**

Especificação	Evolução da Receita Realizada nos Últimos 12 Meses												Total (Últimos 12 Meses)	Previsão Atualizada do Exercício
	Novembro/2013	Dezembro/2013	Janeiro/2014	Fevereiro/2014	Março/2014	Abril/2014	Maior/2014	Junho/2014	Julho/2014	Agosto/2014	Setembro/2014	Outubro/2014		
cc (I)	1.522.863,29	2.238.777,21	1.670.091,35	1.642.470,89	1.231.329,55	1.418.176,97	1.695.820,39	1.313.968,48	1.393.127,39	1.355.747,94	1.272.202,48	1.280.087,24	18.034.483,18	18.244.108,00
Receita Tributária	21.715,34	202.198,96	9.886,07	6.345,26	19.477,50	1.941,64	34.618,10	50.559,09	12.936,15	4.229,65	37.484,45	10.581,66	411.973,87	379.180,00
IPTU	0,00	9.866,82	0,00	0,00	0,00	0,00	0,00	0,00	0,00	0,00	0,00	0,00	9.866,82	6.720,00
IRRF	19.239,59	117.856,77	7.917,04	605,80	526,10	0,00	22.931,00	31.553,09	8.631,17	0,00	15.364,92	39,00	224.664,48	190.400,00
ITBI	1.207,63	4.397,63	0,00	0,00	0,00	0,00	0,00	0,00	0,00	0,00	0,00	0,00	5.605,26	2.800,00
ISS	1.268,12	70.077,74	1.969,03	5.739,46	18.951,40	1.941,64	11.687,10	19.006,00	4.304,98	4.229,65	22.119,53	10.542,66	171.837,31	173.600,00
Receitas de Contribuições	0,00	49.233,69	0,00	0,00	0,00	0,00	0,00	0,00	0,00	0,00	0,00	0,00	49.233,69	72.800,00
Contribuição para o Custeio do S	0,00	49.233,69	0,00	0,00	0,00	0,00	0,00	0,00	0,00	0,00	0,00	0,00	49.233,69	72.800,00
Receita Patrimonial	2.882,61	7.078,01	5.695,99	6.955,47	5.887,16	6.176,77	8.606,81	9.028,16	9.780,48	6.340,26	8.048,26	6.294,60	82.774,58	14.224,00
REM. REND. FUNDEB	406,02	266,92	1.789,15	1.789,15	1.801,61	1.582,98	0,00	2.343,91	1.981,30	1.140,67	0,00	713,78	12.966,14	2.240,00
REM. REND. FMS	409,70	608,29	693,17	579,84	477,45	792,18	885,52	1.304,72	1.402,49	1.231,88	4.393,07	2.175,42	14.953,73	2.800,00
REM. REND. FME	430,78	405,43	524,41	483,03	439,03	672,61	2.757,75	509,06	806,46	693,96	852,27	1.264,25	9.839,04	1.344,00
REM. REND. FNAS	478,33	825,08	694,67	1.080,39	364,13	239,18	1.777,82	1.471,07	1.008,85	1.043,80	920,74	1.006,11	10.910,17	2.240,00
REM. REND. REC. VINC	47,15	5,15	24,19	1.924,05	306,64	2,52	45,76	1.056,78	1.041,83	774,37	1.185,43	673,24	7.087,11	2.800,00
REM. REND NÃO VINCUL	1.110,63	4.967,14	2.819,75	1.099,01	2.498,30	2.887,30	3.139,96	2.342,62	3.539,55	1.455,58	696,75	461,80	27.018,39	2.800,00
Receita Agropecuária	0,00	0,00	0,00	0,00	0,00	0,00	0,00	0,00	0,00	0,00	0,00	0,00	0,00	0,00
Receita Industrial	0,00	0,00	0,00	0,00	0,00	0,00	0,00	0,00	0,00	0,00	0,00	0,00	0,00	0,00
Receita de Serviços	0,00	0,00	0,00	0,00	0,00	0,00	0,00	0,00	0,00	0,00	0,00	0,00	0,00	0,00
Transferências Correntes	1.469.614,29	1.939.523,01	1.647.071,57	1.628.850,93	1.205.964,89	1.274.454,58	1.652.595,48	1.251.071,15	1.370.410,76	1.342.593,29	1.229.254,51	1.263.210,98	17.274.615,44	17.741.840,00
FPM	590.306,36	890.546,56	722.713,39	771.765,13	227.656,53	522.501,15	696.296,96	522.177,82	448.484,69	544.832,57	477.591,31	681.516,05	7.096.388,62	7.150.000,00
ITR	75,51	97,48	120,20	0,00	0,00	0,00	0,00	20,57	0,00	68,75	286,77	322,76	992,04	2.240,00
COTA-PARTE ROYALTIES	1.977,27	-39.512,76	2.989,28	0,00	617,77	1.347,99	1.300,96	672,14	1.316,76	2.518,86	1.342,21	2.052,60	-23.376,92	28.000,00
FEP - PETROLEO	8.762,91	8.419,13	8.408,01	0,00	9.277,36	9.091,28	8.415,26	9.031,82	8.396,44	9.034,12	9.227,72	20.534,54	108.598,59	61.600,00
PAB FIXO	47.114,00	16.429,00	47.114,00	35.025,00	67.500,00	52.010,00	0,00	32.858,00	16.429,00	20.829,00	16.429,00	16.429,00	368.166,00	190.400,00
SAÚDE FAMILIA	0,00	10.695,00	0,00	0,00	0,00	0,00	14.695,00	0,00	14.695,00	14.695,00	0,00	0,00	54.780,00	302.400,00
ACS	0,00	26.600,00	0,00	0,00	0,00	0,00	14.196,00	0,00	14.196,00	50.396,00	22.196,00	14.196,00	141.780,00	145.600,00
PAB VARIÁVEL - VIGILANCIA E	0,00	0,00	0,00	0,00	0,00	0,00	6.690,00	0,00	6.690,00	6.690,00	0,00	0,00	21.087,34	11.200,00
ACOES ESTRUTURANTES DE	25.068,96	6.690,00	0,00	3.139,00	0,00	0,00	6.690,00	0,00	6.690,00	6.690,00	6.690,00	14.690,00	76.347,96	91.840,00
SAUDE BUCAL	0,00	0,00	3.525,15	433,83	433,83	433,83	0,00	0,00	0,00	0,00	0,00	0,00	6.826,64	3.360,00
PISO ESTRATEGICO - GERENC	0,00	1.827,66	0,00	0,00	0,00	0,00	433,83	404,00	404,00	404,00	404,00	404,00	4.281,49	6.720,00
MAC	0,00	2.200,00	6.000,00	0,00	0,00	0,00	0,00	0,00	27.987,49	0,00	0,00	25.430,74	61.618,23	16.800,00
Outras Transf. do SUS - Fundo e	6.000,00	6.000,00	0,00	0,00	6.000,00	0,00	18.000,00	0,00	6.000,00	6.000,00	0,00	6.000,00	54.000,00	59.360,00
PBFI	0,00	5.000,00	1.155,63	5.252,71	0,00	0,00	0,00	0,00	0,00	0,00	0,00	0,00	11.408,34	61.152,00
PETI	1.155,63	8.142,32	0,00	14.695,00	400,00	0,00	22.585,26	1.155,63	4.681,73	3.462,32	0,00	3.711,71	90.512,19	4.480,00
IGD	2.059,20	41.025,00	30.468,72	0,00	0,00	15.418,51	0,00	15.442,26	16.004,81	16.210,55	16.063,01	16.264,91	140.811,68	128.800,00
Out. Transf. FNAS	14.938,91	0,00	27.000,00	400,00	0,00	0,00	0,00	31.500,00	15.000,00	2.250,00	4.500,00	750,00	124.484,20	358.400,00
SALARIO EDUCACAO	15.594,80	15.594,80	0,00	0,00	0,00	29.108,00	7.060,98	20.976,00	48.906,00	19.798,00	21.614,98	25.042,00	203.695,56	128.800,00
Transferências Diretas do FNDE	5.306,98	5.306,95	0,00	0,00	0,00	7.060,98	0,00	7.060,98	7.060,98	7.060,98	0,00	7.060,98	45.918,83	48.160,00

RREO - Anexo III (LRF Art. 53, inciso I)









**GOVERNO MUNICIPAL DE SENADOR SÁ**  
**Relatório Resumido de Execução Orçamentária**  
**Demonstrativo das Receitas e Despesas Previdenciárias do Regime Próprio de Previdência dos Servidores**  
**Orçamento da Seguridade Social**  
**Período: Janeiro a Outubro de 2014/Bimestre: Setembro e Outubro**

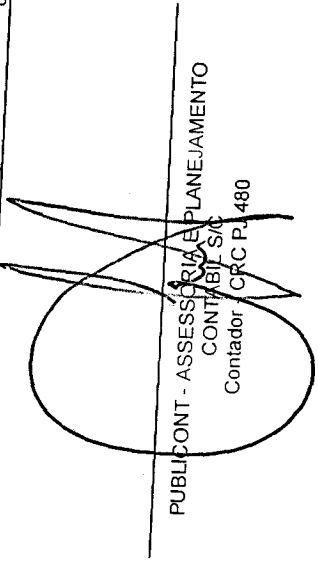
RR00 - Anexo IV (LRF, Art. 53, inciso II)


(-) Deduções da Receita

	R\$ 1,00			
<b>Total das Receitas Previdenciárias Intra-Orçamentárias</b>	0,00	0,00	0,00	0,00
<b>Despesas Intra-Orçamentárias</b>				
<b>Total das Despesas Previdenciárias Intra-Orçamentárias</b>	0,00	0,00	0,00	0,00
	0,00	0,00	0,00	0,00
	0,00	0,00	0,00	0,00

  
 Alex Sandro Rodrigues de Oliveira  
 Prefeito Municipal

  
 FRANCISCO ROBSON DE OLIVEIRA SAMPAIO  
 Controlador

  
 PUBLICONT - ASSESSORIA E PLANEJAMENTO  
 CONTABILIDADE  
 Contador / CRC RJ 480

  
 João Paulo Vasconcelos Cordeiro  
 Sec. Administração e Finanças

**GOVERNO MUNICIPAL DE SENADOR SÁ**  
**Relatório Resumido de Execução Orçamentária**  
**Demonstrativo do Resultado Nominal**  
**Orçamento Fiscal e da Seguridade Social**

Período: Janeiro a Outubro / Bimestre: Setembro a Outubro de 2014

RREO - Anexo V (LRF, Art. 53, inciso III)

R\$ 1,00

DÍVIDA FISCAL LÍQUIDA	SALDO		
	Em 31/Dez/2013 (a)	Em Agosto (b)	Em Outubro (c)
DÍVIDA CONSOLIDADA (I)	2.056.557,58	2.009.642,06	1.999.333,04
DEDUÇÕES (II)		995.157,02	505.934,06
Disponibilidade de Caixa Bruta	1.060.331,16	1.075.681,35	586.458,39
Demais Haveres Financeiros			
(-) Restos a Pagar Processados (Exceto Precatórios)	679.587,59	80.524,33	80.524,33
DÍVIDA CONSOLIDADA LÍQUIDA (III) = (I - II)	1.675.814,01	1.014.485,04	1.493.398,98
RECEITAS DE PRIVATIZAÇÕES (IV)			
PASSIVOS RECONHECIDOS (V)			
DÍVIDA FISCAL LÍQUIDA (VI) = (III + IV - V)	1.675.814,01	1.014.485,04	1.493.398,98

RESULTADO NOMINAL	PERÍODO DE REFERÊNCIA	
	No Bimestre (c-b)	Até o Bimestre (c-a)
DÍVIDA CONSOLIDADA (I)	478.913,94	- 182.415,03

DISCRIMINAÇÃO DA META FISCAL	VALOR CORRENTE
META DE RESULTADO NOMINAL FIXADA NO ANEXO DE METAS FISCAIS DA LDO PARA O EXERCÍCIO DE REFERÊNCIA	0,00


**REGIME PREVIDENCIÁRIO**

DÍVIDA FISCAL LÍQUIDA PREVIDENCIÁRIA	SALDO		
	Em 31/Dez/2013	Em Agosto	Em Outubro
DÍVIDA CONSOLIDADA PREVIDENCIÁRIA (VII)	0,00	0,00	0,00
Passivo Atuarial			
Demais Dívidas			
DEDUÇÕES (II)			
Disponibilidade de Caixa Bruta	0,00	0,00	0,00
Investimentos			
Demais Haveres Financeiros			
(-) Restos a Pagar Processados	0,00	0,00	0,00
DÍVIDA CONSOLIDADA LÍQUIDA (VIII)	0,00	0,00	0,00
PREVIDENCIÁRIA (IX) = (VII - VIII)	0,00	0,00	0,00
PASSIVOS RECONHECIDOS (X)			
DÍVIDA FISCAL LÍQUIDA PREVIDENCIÁRIA (XI)=(IX-X)	0,00	0,00	0,00

GOVERNO MUNICIPAL DE SENADOR SÁ  
Relatório Resumido de Execução Orçamentária  
**Demonstrativo do Resultado Nominal**  
Orçamento Fiscal e da Seguridade Social  
Período: Janeiro a Outubro / Bimestre: Setembro a Outubro de 2014


RREO - Anexo V (LRF, Art. 53, inciso III)

R\$ 1,00




---

Alex Sandro Rodrigues de Oliveira  
Prefeito Municipal



---

PUBLICONT - ASSESSORIA E PLANEJAMENTO  
CONTÁBIL/S/C  
Contador - CRC PJ 480



---

FRANCISCO ROBSON DE OLIVEIRA SAMPAIO  
Controlador

---

João Paulo Vasconcelos Cordeiro  
Sec. Administração e Finanças

**GOVERNO MUNICIPAL DE SENADOR SÁ**  
**Relatório Resumido de Execução Orçamentária**  
**Demonstrativo do Resultado Primário**  
**Orçamento Fiscal e da Seguridade Social**

Período: Janeiro a Outubro de 2014/Bimestre: Setembro e Outubro

RREO - Anexo VI (LRF, Art. 53, inciso III)

R\$ 1,00

Receitas	Previsão Atualizada	Receitas Realizadas		
		No Bimestre	Até Bimestre 2014	Até Bimestre 2013
Receitas Primárias Correntes (I)	16.402.880,00	2.227.143,39	13.889.405,25	2.830.968,92
Receitas Tributárias	379.180,00	48.066,11	188.059,57	59.613,99
Receitas de Contribuições	72.800,00	0,00	0,00	0,00
Receitas Previdenciárias	0,00	0,00	0,00	0,00
Outras Receitas de Contribuições	72.800,00	0,00	0,00	0,00
Receita Patrimonial Líquida	0,00	0,00	0,00	0,00
Receita Patrimonial	14.224,00	14.342,86	72.813,96	9.162,45
(-) Aplicações Financeiras	(14.224,00)	(14.342,86)	(72.813,96)	(9.162,45)
Receita de Serviços	19.600,00	0,00	0,00	0,00
Transferências Correntes	15.914.836,00	2.181.662,02	13.554.674,67	2.631.392,65
Convênios	1.083.096,00	0,00	56.250,00	36.302,26
Outras Transferências Correntes	16.658.744,00	2.492.465,49	13.809.228,14	2.595.090,39
Demais Receitas Correntes	16.464,00	-2.584,74	146.671,01	139.962,28
Dívida Ativa	0,00	0,00	0,00	0,00
Diversas Receitas Correntes	16.464,00	-2.584,74	146.671,01	139.962,28
Receitas de Capital (II)	5.186.660,00	0,00	232.292,21	372.681,69
Operações de Crédito (III)	0,00	0,00	0,00	0,00
Amortização de Empréstimos (IV)	0,00	0,00	0,00	0,00
Alienação de Bens (V)	58.800,00	0,00	0,00	0,00
Transferências de Capital	5.127.860,00	0,00	232.292,21	372.681,69
Convênios	2.990.260,00	0,00	232.292,21	272.982,00
Outras Transferências de Capital	2.137.600,00	0,00	0,00	99.699,69
Outras Receitas de Capital	0,00	0,00	0,00	0,00
Receitas Primárias de Capital (VI) = (II - III - IV - V)	5.127.860,00	0,00	232.292,21	372.681,69
Receita Primária Total (VII) = (I + VI)	21.530.740,00	2.227.143,39	14.121.697,46	3.203.650,61

Despesas	Dotação Atualizada	Despesas Liquidadas		
		No Bimestre	Até Bimestre 2014	Até Bimestre 2013
Despesas Correntes (VIII)	19.603.060,00	2.805.982,05	12.130.511,70	2.292.428,61
Pessoal e Encargos Sociais	8.423.500,00	1.271.629,00	6.154.598,50	1.082.688,43
Juros e Encargos da Dívida (IX)	15.000,00	0,00	0,00	0,00
Outras Despesas Correntes	11.164.560,00	1.534.353,05	5.975.913,20	1.209.740,18
Despesas Primárias Correntes (X) = (VIII - IX)	19.588.060,00	2.805.982,05	12.130.511,70	2.292.428,61
Despesas Capital (XI)	2.040.160,00	249.347,59	402.970,44	488.050,20
Investimentos	1.920.160,00	239.038,57	345.745,90	482.895,69
Inversões Financeiras	20.000,00	0,00	0,00	0,00
Concessão de Empréstimos (XII)	0,00	0,00	0,00	0,00
Aquisição de Título de Capital já Integralizado (XIII)	0,00	0,00	0,00	0,00
Demais Inversões Financeiras	20.000,00	0,00	0,00	0,00
Amortização da Dívida (XIV)	100.000,00	10.309,02	57.224,54	5.154,51
Despesas Primárias de Capital (XV) = (XI - XII - XIII - XIV)	1.940.160,00	239.038,57	345.745,90	482.895,69
Reserva de Contigência (XVI)	250.000,00	---	---	---
Reserva do RPPS (XVII)	0,00	---	---	---
Despesa Primária Total (XVIII) = (X + XV + XVI + XVII)	21.778.220,00	3.045.020,62	12.476.257,60	2.775.324,30
Resultado Primário (XIX) = (VII - XVIII)	-247.480,00	-817.877,23	1.645.439,86	428.326,31
Saldo de Exercício Anteriores	---	---	---	---
Discriminação da Meta Fiscal				Valor Corrente
Meta de Resultado Primário Fixada no Anexo de Metas Fiscais da LDO para o Exercício de Referência				0,00

GOVERNO MUNICIPAL DE SENADOR SÁ  
Relatório Resumido de Execução Orçamentária  
**Demonstrativo do Resultado Primário**  
Orçamento Fiscal e da Seguridade Social  
Período: Janeiro a Outubro de 2014/Bimestre: Setembro e Outubro


RREO - Anexo VI (LRF, Art. 53, inciso III)

R\$ 1,00



---

Alex Sandro Rodrigues de Oliveira  
Prefeito Municipal




---

PUBLICONT - ASSESSORIA E PLANEJAMENTO  
CONTABILIDADE  
Contador - CRC PJ 480



---

FRANCISCO ROBSON DE OLIVEIRA SAMPAIO  
Controlador



---

João Paulo Vasconcelos Cordeiro  
Sec. Administração e Finanças

Relatório Resumido de Execução Orçamentária

**Restos a Pagar por Poder e Órgão**

Orçamento Fiscal e da Seguridade Social

Período: Janeiro a Outubro de 2014/Bimestre: Setembro e Outubro

RREO - Anexo VII (LRF, Art. 52, inciso I, alíneas "a" e "b", do inciso II e §1º)  
RREO - Anexo VII (LRF, art. 53, inciso V)


R\$ 1,00


PODER/ÓRGÃO	RESTOS A PAGAR PROCESSADOS					RESTOS A PAGAR NÃO PROCESSADOS				
	Inscritos		Cancelados	Pagos	A Pagar	Inscritos		Cancelados	Pagos	A Pagar
	Em Exercícios Anteriores	Em 31 de Dezembro de 2013				Em Exercícios Anteriores	Em 31 de Dezembro de 2013			
EXECUTIVO	0,00	4.425,22	0,00	4.350,00	75,22	0,00	0,00	0,00	0,00	0,00
SEC. DE DES. DA JUVENTUDE, ESPORTE, MEIO AMB E TURISMO	0,00	0,00	0,00	0,00	0,00	0,00	0,00	0,00	0,00	0,00
RESERVA DE CONTINGENCIA	0,00	0,00	0,00	0,00	0,00	0,00	0,00	0,00	0,00	0,00
FUNDO MUNICIPAL DE HABITAÇÃO DE INTERESSE SOCIAL	0,00	2.900,00	0,00	2.900,00	0,00	0,00	0,00	0,00	0,00	0,00
PROCURADORIA GERAL DO MUNICIPIO	0,00	36.898,81	0,00	29.678,00	7.220,81	0,00	0,00	10.832,05	3.732,00	7.100,05
GABINETE DO PREFEITO	0,00	46.944,82	0,00	42.470,12	4.474,70	0,00	0,00	161.498,63	102.740,67	58.757,96
SECRETARIA DE DES. DE ADMINISTRACAO E FINANÇAS	0,00	311.757,10	0,00	268.676,01	43.081,09	0,00	0,00	417.310,49	140.069,68	277.240,81
F U N D E B	0,00	32.611,46	0,00	24.727,84	7.883,62	0,00	0,00	940.605,94	7.550,00	933.055,94
FUNDO MUNICIPAL DE EDUCACAO	0,00	150.376,68	0,00	145.288,95	5.087,73	0,00	0,00	185.515,29	64.786,09	120.729,20
FUNDO MUNICIPAL DE SAUDE	0,00	43.258,47	0,00	43.010,97	247,50	0,00	0,00	1.035.405,64	301.058,62	734.347,02
SEC. DE DES. DA INFRA-EST. OBRAS, URB. TRANSPORTE E INDUSTRIA	0,00	29.630,81	0,00	19.682,46	9.948,35	0,00	0,00	3.282,35	2.600,00	682,35
FUNDO MUNICIPAL DE ASSISTENCIA SOCIAL	0,00	3.390,00	0,00	3.390,00	0,00	0,00	0,00	0,00	0,00	0,00
FUNDO MUNIC DOS DIR. DA CRIANCA E DO ADOLESCENTE	0,00	10.381,50	0,00	7.936,50	2.445,00	0,00	0,00	3.558,25	0,00	3.558,25
SECRETARIA DE DES. DA AGRIC. REC. HIDRICOS E ABASTECIMENTO	0,00	7.012,72	0,00	6.952,41	60,31	0,00	0,00	12.458,40	12.458,40	0,00
LEGISLATIVO	0,00	679.587,59	0,00	599.063,26	80.524,33	0,00	0,00	2.770.467,04	634.995,46	2.135.471,58
CAMARA MUNICIPAL DE SENADOR SA	0,00	0,00	0,00	0,00	0,00	0,00	0,00	0,00	0,00	0,00
RESTOS A PAGAR (INTRA-ORÇAMENTÁRIOS) (II)	0,00	679.587,59	0,00	599.063,26	80.524,33	0,00	0,00	2.770.467,04	634.995,46	2.135.471,58
<b>TOTAL (III) = (I + II)</b>	<b>0,00</b>	<b>679.587,59</b>	<b>0,00</b>	<b>599.063,26</b>	<b>80.524,33</b>	<b>0,00</b>	<b>0,00</b>	<b>2.770.467,04</b>	<b>634.995,46</b>	<b>2.135.471,58</b>


GOVERNO MUNICIPAL DE SENADOR SÁ  
Relatório Resumido de Execução Orçamentária  
**Restos a Pagar por Poder e Órgão**  
Orçamento Fiscal e da Seguridade Social


Período: Janeiro a Outubro de 2014/Bimestre: Setembro e Outubro

RREO - Anexo VII (LRF, Art. 52, inciso I, alíneas "a" e "b" do inciso II e §1º)

  
Alex Sandro Rodrigues de Oliveira  
Prefeito Municipal

  
FRANCISCO ROBSON DE OLIVEIRA SAMPAIO  
Contratador

  
PUBLICONT - ASSESSORIA E PLANEJAMENTO  
CONTABILIDADE S/C  
Contratador - CRC - P. 1480

  
João Paulo Vasconcelos Cordeiro  
Sec. Administração e Finanças



GOVERNO MUNICIPAL DE SENADOR SÁ  
Relatório Resumido da Execução Orçamentária  
**Demonstrativo das Receitas e Despesas com Manutenção e Desenvolvimento do Ensino - MDE**  
Orçamentos Fiscal e da Seguridade Social  
Período: Janeiro a Outubro de 2014/Bimestre: Setembro e Outubro

ANEXO VIII (LDB, art. 72)


R\$ 1,00

<b>RECEITAS DO ENSINO</b>					
RECEITA RESULTANTE DE IMPOSTOS (caput do art. 212 da Constituição)	PREVISÃO INICIAL	PREVISÃO ATUALIZADA	RECEITAS REALIZADAS		
			No Bimestre	Até o Bimestre	%
<b>0 - RECEITAS DE IMPOSTOS</b>	364.000,00	364.000,00	48.066,11	188.059,57	51,66
Imposto de Renda Retido nas Fontes Sobre Rendimentos do Trabalho	190.400,00	190.400,00	15.403,92	87.568,12	45,99
Imposto sobre Serviços de Qualquer Natureza	173.600,00	173.600,00	32.662,19	100.491,45	57,88
<b>1 - RECEITAS DE TRANSFERÊNCIAS CONSTITUCIONAIS LEGAIS</b>	9.147.340,00	9.147.340,00	1.784.165,09	8.617.052,89	94,20
Cota-Parte do Fundo de Participação dos Municípios	7.150.000,00	7.150.000,00	1.159.107,36	5.615.535,60	78,53
Cota-Parte do Imposto Sobre a Propriedade Territorial Rural	2.240,00	2.240,00	609,53	819,05	36,56
Transferência Financeira do ICMS - Desoneração - L.C. Nº 87/96	10.080,00	10.080,00	2.069,50	9.312,75	92,38
Cota-Parte do ICMS	1.950.300,00	1.950.300,00	617.468,47	2.922.529,66	149,85
Cota-Parte do IPVA	22.400,00	22.400,00	2.940,52	59.285,45	264,66
Cota-Parte do IPI sobre Exportação	12.320,00	12.320,00	1.969,71	9.570,38	77,68
<b>2 - TOTAL DAS RECEITAS DE IMPOSTOS (1 + 2)</b>	<b>9.511.340,00</b>	<b>9.511.340,00</b>	<b>1.832.231,20</b>	<b>8.805.112,46</b>	<b>0,00</b>
<b>RECEITAS ADICIONAIS PARA FINANCIAMENTO DO ENSINO</b>					
RECEITAS ADICIONAIS PARA FINANCIAMENTO DO ENSINO	PREVISÃO INICIAL	PREVISÃO ATUALIZADA	RECEITAS REALIZADAS		
			No Bimestre	Até o Bimestre	%
<b>3 - RECEITAS DA APLICAÇÃO FINANCEIRA DE OUTROS RECURSOS VINCULADOS A</b>	0,00	0,00	0,00	0,00	0,00
<b>4 - RECEITA DE TRANSFERÊNCIAS DO FNDE</b>	305.760,00	305.760,00	86.045,88	333.683,63	109,13
Transferências do Salário-Educação	128.800,00	128.800,00	32.327,92	125.872,77	97,72
Transferências Diretas do FNDE referentes ao Programa Nacional de Alimentação Escolar	128.800,00	128.800,00	46.656,98	172.505,96	133,93
Transferências Diretas do FNDE referentes ao Programa Nacional de Apoio ao Transporte	48.160,00	48.160,00	7.060,98	35.304,90	73,30
<b>5 - RECEITA DE TRANSFERÊNCIA DE CONVÊNIOS</b>	0,00	0,00	0,00	0,00	0,00
<b>6 - OUTRAS RECEITAS PARA FINANCIAMENTO DO ENSINO</b>	0,00	0,00	0,00	0,00	0,00
<b>7 - TOTAL DAS RECEITAS PARA FINANCIAMENTO DO ENSINO (4 + 5 + 6 + 7 + 8)</b>	<b>305.760,00</b>	<b>305.760,00</b>	<b>86.045,88</b>	<b>333.683,63</b>	<b>109,13</b>
<b>FUNDEB</b>					
RECEITA RESULTANTE DE IMPOSTOS (caput do art. 212 da Constituição)	PREVISÃO INICIAL	PREVISÃO ATUALIZADA	RECEITAS REALIZADAS		
			No Bimestre	Até o Bimestre	%
<b>0 - RECEITAS DESTINADAS AO FUNDEB</b>	2.659.468,00	2.659.468,00	356.832,08	1.769.437,95	66,53
Dedução FUNDEB - <FPM>	1.430.000,00	1.430.000,00	231.821,43	1.123.106,92	78,53
Dedução FUNDEB - <ITR>	448,00	448,00	121,90	163,78	36,55
Dedução FUNDEB - <ICMS LEI 87/96>	2.016,00	2.016,00	413,90	1.862,55	92,38
Dedução FUNDEB - <I.C.M.S>	390.060,00	390.060,00	123.493,71	584.505,95	149,85
Dedução FUNDEB - <IPVA>	4.480,00	4.480,00	588,13	11.857,19	264,66
Dedução FUNDEB - <ipi>	2.464,00	2.464,00	393,01	1.912,95	77,63
Dedução FUNDEB - <FUNDEB>	830.000,00	830.000,00	0,00	46.028,61	5,54
<b>1 - RECEITAS RECEBIDAS PELO FUNDEB</b>	5.250.000,00	5.250.000,00	429.356,36	3.824.469,88	72,84
11.1 - Transferências de Recursos do FUNDEB	4.150.000,00	4.150.000,00	292.112,52	3.030.148,17	73,01
11.2 - Complementação da União ao FUNDEB	1.100.000,00	1.100.000,00	137.243,84	794.321,71	72,21
<b>2 - RESULTADOS DAS TRANSFERÊNCIAS DO FUNDEB (11.1 - 10)</b>	<b>1.490.532,00</b>	<b>1.490.532,00</b>	<b>-64.719,56</b>	<b>1.260.710,22</b>	<b>84,58</b>
<b>Acréscimo Resultante das Transferências do FUNDEB</b>					

GOVERNO MUNICIPAL DE SENADOR SÁ  
Relatório Resumido da Execução Orçamentária  
**Demonstrativo das Receitas e Despesas com Manutenção e Desenvolvimento do Ensino - MDE**  
Orçamentos Fiscal e da Seguridade Social  
Período: Janeiro a Outubro de 2014/Bimestre: Setembro e Outubro


RREO - ANEXO VIII (LDB, art. 72)

R\$ 1,00




---

Alex Sandro Rodrigues de Oliveira  
Prefeito Municipal




---

PUBLICONT - ASSESSORIA E PLANEJAMENTO  
CONTABIL S/C  
Contador - CRC PJ 480



---

FRANCISCO ROBSON DE OLIVEIRA SAMPAIO  
Controlador



---

João Paulo Vasconcelos Cordeiro  
Sec. Administração e Finanças

**GOVERNO MUNICIPAL DE SENADOR SÁ**  
**Relatório Resumido da Execução Orçamentária**  
**Demonstrativo das Receitas e Despesas com Manutenção e Desenvolvimento do Ensino - MDE**  
**Orçamentos Fiscal e da Seguridade Social**  
**Período: Janeiro a Outubro de 2014/Bimestre: Setembro e Outubro**

PREO - ANEXO VIII (LDB, art. 72)

R\$ 1,00


DESPESAS DO FUNDEB	DOTAÇÃO INICIAL	DOTAÇÃO ATUALIZADA	DESPESAS LIQUIDADAS		
			No Bimestre	Até o Bimestre	%
3 - PAGAMENTO DOS PROFISSIONAIS DO MAGISTÉRIO	5.556.000,00	5.851.000,00	707.461,19	3.303.919,30	86,38
13.1 - Com Educação Infantil	616.000,00	81.000,00	0,00	0,00	0,00
13.2 - Com Ensino Fundamental	4.940.000,00	5.770.000,00	707.461,19	3.303.919,30	57,26
13.3 - Com Educação Básica	624.000,00	235.500,00	0,00	0,00	0,00
4 - OUTRAS DESPESAS	5.556.000,00	5.851.000,00	0,00	0,00	0,00
14.1 - Com Educação Infantil	616.000,00	81.000,00	0,00	0,00	0,00
14.2 - Com Ensino Fundamental	4.940.000,00	5.770.000,00	69.510,22	292.054,51	5,06
14.3 - Com Educação Básica	624.000,00	235.500,00	0,00	0,00	0,00
5 - TOTAL DAS DESPESAS DO FUNDEB (13 + 14)	12.360.000,00	12.173.000,00	776.971,41	3.595.973,81	29,54
<b>DEDUÇÕES PARA FINS DE LIMITE DO FUNDEB PARA PAGAMENTO DOS PROFISSIONAIS DO MAGISTÉRIO</b>				<b>VALOR</b>	
6 - RESTOS A PAGAR INSCRITOS NO EXERCÍCIO SEM DISPONIBILIDADE FINANCEIRA DE RECURSOS DO FUNDEB				0,00	
7 - DESPESAS CUSTEADAS COM O SUPERÁVIT FINANCEIRO DO EXERCÍCIO ANTERIOR DO FUNDEB				0,00	
8 - TOTAL DAS DEDUÇÕES CONSIDERADAS PARA FINS DE LIMITE DO FUNDEB (16 + 17)				0,00	
9 - MÍNIMO DE 60% NA REMUNERAÇÃO DO MAGISTÉRIO COM EDUCAÇÃO INFANTIL E ENSINO FUNDAMENTAL (13 / 11) x 100) %				0,00	
<b>CONTROLE DA UTILIZAÇÃO DE RECURSOS NO EXERCÍCIO SUBSEQUENTE</b>				<b>VALOR</b>	
10 - RECURSOS RECEBIDOS DO FUNDEB EM [EXERCÍCIO_ ANTERIOR] QUE NÃO FORAM UTILIZADOS				0,00	
11 - DESPESAS CUSTEADAS COM O SALDO DO ITEM 20 ATÉ O 1º TRIMESTRE DE [EXERCÍCIO]				0,00	
<b>MANUTENÇÃO E DESENVOLVIMENTO DO ENSINO - DESPESAS CUSTEADAS COM A RECEITA RESULTANTE DE IMPOSTOS E RECURSOS DO FUNDEB</b>					
RECEITAS COM AÇÕES TÍPICAS DE MDE	PREVISÃO INICIAL	PREVISÃO ATUALIZADA	RECEITAS REALIZADAS		
			No Bimestre	Até o Bimestre	%
12 - IMPOSTOS E TRANSFERÊNCIAS DESTINADAS À MDE (25% de 3)	2.377.835,00	2.377.835,00	458.057,80	2.201.278,11	92,57
DESPESAS COM AÇÕES TÍPICAS DE MDE	DOTAÇÃO INICIAL	DOTAÇÃO ATUALIZADA	DESPESAS LIQUIDADAS		
			No Bimestre	Até o Bimestre	%
13 - EDUCAÇÃO INFANTIL	616.000,00	81.000,00	160,00	160,00	0,19
14 - ENSINO FUNDAMENTAL	4.940.000,00	5.770.000,00	1.034.734,53	4.349.443,70	75,38
15 - ENSINO MÉDIO	12.000,00	12.000,00	0,00	0,00	0,00
16 - ENSINO SUPERIOR	0,00	0,00	0,00	0,00	0,00
17 - ENSINO PROFISSIONAL NÃO INTEGRADO AO ENSINO REGULAR	0,00	0,00	0,00	0,00	0,00
18 - OUTRAS	2.255.500,00	2.115.000,00	389.116,25	1.168.607,29	55,25
19 - TOTAL DAS DESPESAS COM AÇÕES TÍPICAS DE MDE (23 + 24 + 25 + 26 + 27 + 28)	7.823.500,00	7.978.000,00	1.424.010,78	5.518.210,99	69,16
<b>DEDUÇÕES CONSIDERADAS PARA FINS DE LIMITE CONSTITUCIONAL</b>				<b>VALOR</b>	
20 - RESULTADO LÍQUIDO DAS TRANSFERÊNCIAS DO FUNDEB = (12)				1.260.710,22	
21 - DESPESAS CUSTEADAS COM A COMPLEMENTAÇÃO DO FUNDEB NO EXERCÍCIO				794.321,71	
22 - RECEITA DE APLICAÇÃO FINANCEIRA DOS RECURSOS DO FUNDEB ATÉ O BIMESTRE = (50 h)				0,00	
23 - DESPESAS CUSTEADAS COM O SUPERÁVITE FINANCEIRO, DO EXERCÍCIO ANTERIOR, DO FUNDEB				0,00	
24 - DESPESAS CUSTEADAS COM O SUPERÁVIT FINANCEIRO, DO EXERCÍCIO ANTERIOR, DE OUTROS RECURSOS DE IMPOSTOS				0,00	
25 - RESTOS A PAGAR INSCRITOS NO EXERCÍCIO ANTERIOR SEM DISPONIBILIDADE FINANCEIRA DE RECURSOS DE IMPOSTOS VINCULADOS AO				0,00	
26 - CANCELAMENTO, NO EXERCÍCIO, DE RESTOS A PAGAR INSCRITOS COM DISPONIBILIDADE FINANCEIRA DE RECURSOS DE IMPOSTOS VINCL				0,00	
27 - TOTAL DAS DEDUÇÕES CONSIDERADAS PARA FINS DE LIMITE CONSTITUCIONAL (30 + 31 + 32 + 33 + 34 + 35 + 36)				2.055.031,93	
28 - TOTAL DAS DESPESAS PARA FINS DE LIMITE (29 - 37)				3.463.179,06	
29 - MÍNIMO DE 25% DAS RECEITAS RESULTANTE DE IMPOSTOS EM MDE ((38 / 3) * 100)				39,33	
<b>OUTRAS INFORMAÇÕES PARA CONTROLE</b>					
OUTRAS DESPESAS CUSTEADAS COM RECEITAS ADICIONAIS PARA FINANCIAMENTO DO ENSINO	DOTAÇÃO INICIAL	DOTAÇÃO ATUALIZADA	DESPESAS LIQUIDADAS		
			No Bimestre	Até o Bimestre	%


GOVERNO MUNICIPAL DE SENADOR Sá  
Relatório Resumido da Execução Orçamentária  
**Demonstrativo das Receitas e Despesas com Manutenção e Desenvolvimento do Ensino - MDE**  
Orçamentos Fiscal e da Seguridade Social  
Período: Janeiro a Outubro de 2014/Bimestre: Setembro e Outubro


RREO - ANEXO VIII (LDB, art. 72)


RS 1,00

OUTRAS INFORMAÇÕES PARA CONTROLE					
OUTRAS DESPESAS CUSTEADAS COM RECEITAS ADICIONAIS PARA FINANCIAMENTO DO ENSINO	DOTAÇÃO INICIAL	DOTAÇÃO ATUALIZADA	DESPESAS LIQUIDADAS		
			No Bimestre	Até o Bimestre	%
40 - DESPESAS CUSTEADAS COM A APLICAÇÃO FINANCEIRA DE OUTROS RECURSOS	0,00	0,00	0,00	0,00	0,00
41 - DESPESAS CUSTEADAS COM A CONTRIBUIÇÃO SOCIAL DO SALÁRIO-EDUCAÇÃO	0,00	0,00	0,00	0,00	0,00
42 - DESPESAS CUSTEADAS COM A OPERAÇÕES DE CRÉDITO	0,00	0,00	0,00	0,00	0,00
43 - DESPESAS CUSTEADAS COM OUTRAS RECEITAS PARA FINANCIAMENTO DO ENSINO	0,00	0,00	0,00	0,00	0,00
44 - TOTAL DAS OUTRAS DESPESAS CUSTEADAS COM RECEITAS ADICIONAIS PARA FINANCIAMENTO DO ENSINO	0,00	0,00	0,00	0,00	0,00
45 - TOTAL GERAL DAS DESPESAS (29 + 44)	0,00	0,00	0,00	0,00	0,00
RESTOS A PAGAR INSCRITOS COM DISPONIBILIDADE FINANCEIRA DE RECURSOS DE IMPOSTOS VINCULADOS AO ENSINO	SALDO ATÉ O BIMESTRE		CANCELADOS EM 2014 (g)		
46 - RESTOS A PAGAR DE DESPESAS COM FUNDEB	0,00		0,00		
FLUXO FINANCEIRO DOS RECURSOS			VALOR		
			FUNDEB (h)	FUNDEF	
47 - SALDO FINANCEIRO EM 31 DE DEZEMBRO DE [EXERCÍCIO ANTERIOR]			6.103,54	0,00	
48 - (+) INGRESSO DE RECURSOS ATÉ O BIMESTRE			467,57	0,00	
49 - (-) PAGAMENTOS EFETUADOS ATÉ O BIMESTRE			931.243,14	0,00	
50 - (+) RECEITA DE APLICAÇÃO FINANCEIRA DOS RECURSOS ATÉ O BIMESTRE			0,00	0,00	
51 - (=) SALDO FINANCEIRO NO EXERCÍCIO ATUAL			-930.775,57	0,00	
52 - SALDO ATUAL DAS CONTAS BANCÁRIAS DE VINCULAÇÃO AO FUNDEB 60% e 40% (((47 + 48) - 49) + 50)			-924.672,03	0,00	

  
Alex Sandro Rodrigues de Oliveira  
Prefeito Municipal

  
PUBLICON - ASSESSORIA E PLANEJAMENTO  
CONTÁBIL  
Contador - CRC PA 480

  
FRSNCISCO ROBSON DE OLIVEIRA SAMPAIO  
Controlador


  
João Paulo Vasconcelos Cordeiro  
Sec. Administração e Finanças

GOVERNO MUNICIPAL DE SENADOR Sá  
 Relatório Resumido de Execução Orçamentária  
**Demonstrativo das Receitas de Operações de Crédito e Despesas de Capital**  
 Orçamento Fiscal e da Seguridade Social  
 Período: Janeiro a Outubro de 2014/Bimestre: Setembro e Outubro

RREO - Anexo IX (LRF, Art. 52, inciso I, alíneas "a" e "b" do inciso II e §1º)

R\$ 1,00

RECEITAS	PREVISÃO ATUALIZADA (a)	RECEITAS REALIZADAS Até o Bimestre (b)		SALDO NÃO REALIZADO (c) = (a - b)
RECEITAS DE OPERAÇÕES DE CRÉDITO (I)	0,00	0,00		0,00
DESPEAS	DOTAÇÃO ATUALIZADA (d)	DESPEAS EXECUTADAS Até o Bimestre		SALDO NÃO EXECUTADO (g) = (d - (e + f))
		LIQUIDADAS (e)	INSCRITAS EM RESTOS A PAGAR NÃO PROCESSADOS (f)	
DESPEAS DE CAPITAL	2.040.160,00	402.970,44	621.292,51	1.015.897,05
DESPEAS DE CAPITAL LÍQUIDA (II)	2.040.160,00	402.970,44	621.292,51	1.015.897,05
<b>RESULTADO PARA APURAÇÃO DA REGRA DE OURO (III) = (I - II)</b>	<b>-2.040.160,00</b>	<b>-1.024.262,95</b>		<b>-1.015.897,05</b>




Alex Sandro Rodrigues de Oliveira  
 Prefeito Municipal



PUBLICCONT - ASSESSORIA E PLANEJAMENTO  
 CONTABIL S/C  
 Contador - CRS-PJ 480



FRSNCISCO ROBSON DE OLIVEIRA SAMPAIO  
 Controlador




João Paulo Vasconcelos Cordeiro  
 Sec. Administração e Finanças

GOVERNO MUNICIPAL DE SENADOR SÁ  
Relatório Resumido da Execução Orçamentária  
**Demonstrativo da Projeção do Regime Próprio de Previdência dos Servidores**  
Orçamentos da Seguridade Social  
Período: Janeiro a Outubro de 2014/Bimestre: Setembro e Outubro

RREO - ANEXO X (LRF, art. 53, § 1º, inciso II)

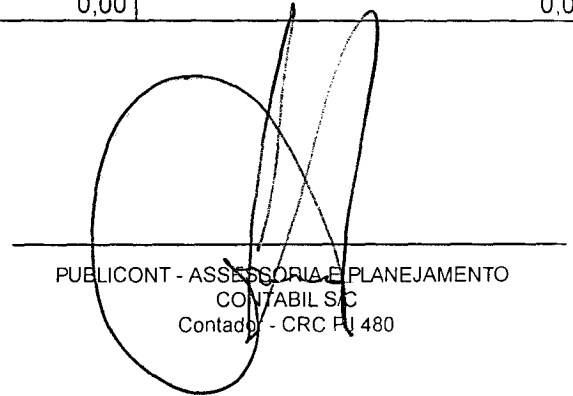
RS 1,00

EXERCÍCIO	RECEITAS PREVIDENCIÁRIAS (a)	DESPESAS PREVIDENCIÁRIAS (a)	RESULTADO PREVIDENCIÁRIO (c) = (a - b)	SALDO FINANCEIRO DO EXERCÍCIO (d) = ("d" exercício anterior) + (c)
	0,00	0,00	0,00	0,00




---

Alex Sandro Rodrigues de Oliveira  
Prefeito Municipal




---

PUBLICONT - ASSESSORIA E PLANEJAMENTO  
CONTABIL S/C  
Contador - CRC RJ 480



---

FRANCISCO ROBSON DE OLIVEIRA SAMPAIO  
Controlador



---

João Paulo Vasconcelos Cordeiro  
Sec. Administração e Finanças

GOVERNO MUNICIPAL DE SENADOR SÁ  
Relatório Resumido de Execução Orçamentária  
**Demonstrativo das Receita de Alienação de Ativos e Aplicação dos Recursos**  
Orçamento Fiscal e da Seguridade Social  
Período: Janeiro a Outubro de 2014/Bimestre: Setembro e Outubro

RREO - Anexo XI (LRF - Art. 52, inciso I, alíneas "a" e "b" do inciso II e §1º)


RS 1,00


RECEITAS	PREVISÃO ATUALIZADA (a)	RECEITAS REALIZADAS Até o Bimestre (b)		SALDO NÃO REALIZADO (c) = (a - b)
RECEITAS DE CAPITAL - ALIENAÇÃO DE ATIVOS (I) ALIENAÇÃO DE BENS MOVEIS	58.800,00	0,00		58.800,00
DESPESAS	DOTAÇÃO ATUALIZADA (d)	DESPESAS EXECUTADAS Até o Bimestre		SALDO NÃO EXECUTADO (g) = (d - (e + f))
		LIQUIDADAS (e)	INSCRITAS EM RESTOS A PAGAR NÃO PROCESSADOS (f)	
APLICAÇÃO DOS RECURSOS DA ALIENAÇÃO DE ATIVOS (II)				
DESPESA DE CAPITAL				
Investimentos	3.752.160,00	0,00	0,00	3.752.160,00
Inversões Financeiras	50.000,00	0,00	0,00	50.000,00
Amortização da Dívida	150.000,00	0,00	0,00	150.000,00
DESPESAS CORRENTES DOS REGIMES DE PREVIDÊNCIA				
Regime Geral da Previdência Social	0,00	0,00	0,00	0,00
Regime Próprio de Previdência dos Servidores	0,00	0,00	0,00	0,00
<b>SALDO FINANCEIRO A APLICAR</b>	2013	2014		SALDO ATUAL
	(h)	(i) = (Ib - (IIe + II f))		(j) = (IIIh + IIIi)
VALOR (III)	0,00	0,00		0,00

Fonte:

  
\_\_\_\_\_  
Alex Sandro Rodrigues de Oliveira  
Prefeito Municipal

  
\_\_\_\_\_  
FRANCISCO ROBERTO DE OLIVEIRA SAMPAIO  
Controlador

  
\_\_\_\_\_  
PUBLICONT - ASSESSORIA E PLANEJAMENTO  
CONTABILÍSTICO  
Contador - CRC/PJ 480

  
\_\_\_\_\_  
João Paulo Vasconcelos Cordeiro  
Sec. Administração e Finanças

GOVERNO MUNICIPAL DE SENADOR Sá  
Relatório Resumido da Execução Orçamentária  
Demonstrativo da Receita e Despesa com Ações de Serviços Públicos de Saúde  
Orçamentos Fiscal e da Seguridade Social  
Período: Janeiro a Outubro de 2014/Bimestre: Setembro e Outubro

PREO - ANEXO XII (ADCT. art. 77)

R\$ 1,00

RECEITAS	PREVISÃO INICIAL	PREVISÃO ATUALIZADA	RECEITAS REALIZADAS	
			Até o Bimestre	%
RECEITA DE IMPOSTOS	373.520,00	373.520,00	188.059,57	50,34
Imposto de Renda Retido nas Fontes Sobre Rendimentos do Trabalho	190.400,00	190.400,00	87.568,12	45,99
Imposto sobre Serviços de Qualquer Natureza	173.600,00	173.600,00	100.491,45	57,88
RECEITAS DE TRANSFERÊNCIAS CONSTITUCIONAIS LEGAIS	9.147.340,00	9.147.340,00	8.617.052,89	94,20
Cota-Parte do Fundo de Participação dos Municípios	7.150.000,00	7.150.000,00	5.615.535,60	78,53
Cota-Parte do Imposto Sobre a Propriedade Territorial Rural	2.240,00	2.240,00	819,05	36,56
Transferência Financeira do ICMS - Desoneração - L.C. Nº 87/96	10.080,00	10.080,00	9.312,75	92,38
Cota-Parte do ICMS	1.950.300,00	1.950.300,00	2.922.529,66	149,85
Cota-Parte do IPVA	22.400,00	22.400,00	59.285,45	264,66
Cota-Parte do IPI sobre Exportação	12.320,00	12.320,00	9.570,38	77,68
TOTAL	9.511.340,00	9.511.340,00	8.805.112,46	92,57
DESPESAS CORRENTES (Por Grupo de Natureza da Despesa)	DOTAÇÃO INICIAL	DOTAÇÃO ATUALIZADA	DESPESAS LIQUIDADAS	
			Até o Bimestre	%
DESPESAS CORRENTES	3.154.500,00	3.397.000,00	2.123.566,73	62,51
Pessoal e Encargos Sociais	1.472.000,00	1.472.000,00	1.092.386,28	74,21
Juros e Encargos da Dívida	0,00	0,00	0,00	0,00
Outras Despesas Correntes	1.682.500,00	1.925.000,00	1.031.180,45	53,56
DESPESAS DE CAPITAL	252.000,00	508.500,00	59.940,87	11,78
Investimentos	252.000,00	508.500,00	59.940,87	11,78
Inversões Financeiras	0,00	0,00	0,00	0,00
Amortização da Dívida	0,00	0,00	0,00	0,00
TOTAL (IV)	3.406.500,00	3.905.500,00	2.183.507,60	0,00
DESPESAS PRÓPRIAS COM AÇÕES E SERVIÇOS PÚBLICOS DE SAÚDE	DOTAÇÃO INICIAL	DOTAÇÃO ATUALIZADA	DESPESAS LIQUIDADAS	
			Até o Bimestre	%
DESPESAS COM SAÚDE (V) = (IV)	3.406.500,00	3.905.500,00	2.183.507,60	55,90
-) DESPESAS COM INATIVOS E PENSIONISTAS	40.000,00	40.000,00	0,00	0,00
-) DESPESAS CUSTEADAS COM OUTROS RECURSOS DESTINADOS À SAÚDE	618.906,68	618.906,68	618.906,68	100,00
Recursos de Transferências do Sistema Único de Saúde	0,00	0,00	0,00	0,00
Recursos de Operações de Crédito	0,00	0,00	0,00	0,00
Outros Recursos	0,00	0,00	0,00	0,00
-) RESTOS A PAGAR INSCRITOS NO EXERCÍCIO SEM DISPONIBILIDADE FINANCEIRA	0,00	0,00	0,00	0,00
TOTAL DAS DESPESAS PRÓPRIAS COM AÇÕES E SERVIÇOS PÚBLICOS DE SAÚDE	2.747.593,32	3.246.593,32	1.564.600,92	48,19
CONTROLE DE RESTOS A PAGAR VINCULADOS À SAÚDE INSCRITOS EM EXERCÍCIOS ANTERIORES			RESTOS A PAGAR INSCRITOS COM DISPONIBILIDADE FINANCEIRA DE RECURSOS PRÓPRIOS VINCULADOS	
			Inscritos em Exercícios Anteriores	Cancelado em 2014 (f)
RESTOS A PAGAR DE DESPESAS PRÓPRIAS COM AÇÕES E SERVIÇOS PÚBLICOS DE SAÚDE (VII)			0,00	0,00
PARTICIPAÇÃO DAS DESPESAS COM AÇÕES E SERVIÇOS PÚBLICOS DE SAÚDE NA RECEITA DE IMPOSTOS LÍQUIDA E TRANSFERÊNCIAS CONSTITUCIONAIS LEGAIS - LIMITE CONSTITUCIONAL <%> ((VI - VII f) / 1)			17,77	
DESPESAS COM SAÚDE (Por Subfunção)	DOTAÇÃO INICIAL	DOTAÇÃO ATUALIZADA	DESPESAS LIQUIDADAS	
			Até o Bimestre	%
Administração Geral	1.768.500,00	2.182.000,00	1.535.204,13	70,35
Atenção Básica	1.430.000,00	1.496.500,00	611.903,87	40,88
Assistência Hospitalar e Ambulatorial	208.000,00	227.000,00	36.399,60	16,03
TOTAL	3.406.500,00	3.905.500,00	2.183.507,60	55,90



GOVERNO MUNICIPAL DE SENADOR SÁ  
Relatório Resumido da Execução Orçamentária  
Demonstrativo da Receita e Despesa com Ações de Serviços Públicos de Saúde  
Orçamentos Fiscal e da Seguridade Social  
Período: Janeiro a Outubro de 2014/Bimestre: Setembro e Outubro


RREO - ANEXO XII (ADCT. art. 77)

R\$ 1,00



---

Alex Sandro Rodrigues de Oliveira  
Prefeito Municipal




---

PUBLICONT - ASSESSORIA E PLANEJAMENTO  
CONTABIL S/C  
Contador - CRC/PJ 480



---

FRANCISCO ROBSON DE OLIVEIRA SAMPAIO  
Controlador



---

João Paulo Vasconcelos Cordeiro  
Sec. Administração e Finanças

GOVERNO MUNICIPAL DE SENADOR SÁ  
Relatório Resumido da Execução Orçamentária  
Demonstrativo das Parcerias Público-Privadas  
Orçamentos Fiscal e da Seguridade Social

Período: Janeiro a Outubro de 2014/Bimestre: Setembro e Outubro


RREO - ANEXO XIII (Lei nº 11.079, de 30.12.2004, arts. 22, 25 e 28)

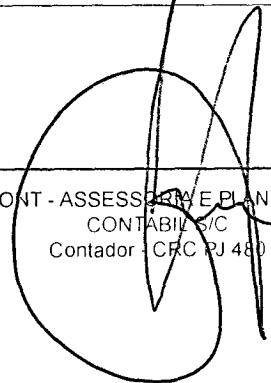
R\$ 1,00


ESPECIFICAÇÃO	SALDO TOTAL EM 31 DE DEZEMBRO DO EXERCÍCIO ANTERIOR (a)	REGISTROS EFETUADOS EM 2014		SALDO TOTAL
		No Bimestre	Até o Bimestre (b)	
TOTAL DE ATIVOS	0,00	0,00	0,00	0,00
Direitos Futuros	0,00	0,00	0,00	0,00
Ativos Contabilizados na SPE	0,00	0,00	0,00	0,00
Contrapartida parameter Provisões de PPP	0,00	0,00	0,00	0,00
TOTAL DE PASSIVOS (I)	0,00	0,00	0,00	0,00
Obrigações Não Relacionadas a Serviços	0,00	0,00	0,00	0,00
Contrapartida para Ativos da SPE	0,00	0,00	0,00	0,00
Provisões de PPP	0,00	0,00	0,00	0,00
GARANTIAS DE PPP (II)	0,00	0,00	0,00	0,00
SALDO LÍQUIDO DE PASSIVOS DE PPP (III) = (I - II)	0,00	0,00	0,00	0,00
PASSIVOS CONTINGENTES	0,00	0,00	0,00	0,00
Contraprestações Futuras	0,00	0,00	0,00	0,00
Riscos Não Provisionados	0,00	0,00	0,00	0,00
Outros Passivos Contingentes	0,00	0,00	0,00	0,00
ATIVOS CONTINGENTES	0,00	0,00	0,00	0,00
Serviços Futuros	0,00	0,00	0,00	0,00
Outros Ativos Contingentes	0,00	0,00	0,00	0,00


DESPESAS DE PPP	EXERCÍCIO ANTERIOR	EXERCÍCIO CORRENTE (EC)	EXERCÍCIO 2014									
			<EC+1>	<EC+2>	<EC+3>	<EC+4>	<EC+5>	<EC+6>	<EC+7>	<EC+8>	<EC+9>	
Do Ente Federado	0,00	0,00	0,00	0,00	0,00	0,00	0,00	0,00	0,00	0,00	0,00	0,00
Das Estatais Não-Dependentes	0,00	0,00	0,00	0,00	0,00	0,00	0,00	0,00	0,00	0,00	0,00	0,00
TOTAL DAS DESPESAS	0,00	0,00	0,00	0,00	0,00	0,00	0,00	0,00	0,00	0,00	0,00	0,00
RECEITA CORRENTE LÍQUIDA (RCL)	0,00	0,00	0,00	0,00	0,00	0,00	0,00	0,00	0,00	0,00	0,00	0,00
TOTAL DAS DESPESAS / RCL (%)	0,00	0,00	0,00	0,00	0,00	0,00	0,00	0,00	0,00	0,00	0,00	0,00

Nota:

  
\_\_\_\_\_  
Alex Sandro Rodrigues de Oliveira  
Prefeito Municipal

  
\_\_\_\_\_  
PUBLICONT - ASSESSORIA E PLANEJAMENTO  
CONTABIL S/C  
Contador - CRC RJ 480

  
\_\_\_\_\_  
FRANCISCO ROBSON DE OLIVEIRA SAMPAIO  
Controlador

  
\_\_\_\_\_  
João Paulo Vasconcelos Cordeiro  
Sec. Administração e Finanças

GOVERNO MUNICIPAL DE SENADOR SÁ  
Relatório Resumido de Execução Orçamentária  
**Demonstrativo Simplificado do Relatório Resumido da Execução Orçamentária**  
Orçamento Fiscal e da Seguridade Social  
Período: Janeiro a Outubro de 2014/Bimestre: Setembro e Outubro

PREO - Anexo XIV (LRF, Art. 52, inciso I, alíneas "a" e "b" do inciso II e §1º)

R\$ 1,00


BALANÇO ORÇAMENTÁRIO	No Bimestre		Até o Bimestre	
<b>RECEITAS</b>				
PREVISÃO INICIAL		21.895.300,00		21.895.300,00
PREVISÃO ATUALIZADA		21.895.300,00		21.895.300,00
RECEITAS REALIZADAS		2.195.457,64		12.790.859,52
DÉFICIT ORÇAMENTÁRIO		0,00		0,00
SALDOS DE EXERCÍCIOS ANTERIORES		0,00		0,00
<b>DESPESAS</b>				
DOTAÇÃO INICIAL		21.895.300,00		21.895.300,00
CRÉDITOS ADICIONAIS		0,00		0,00
DOTAÇÃO ATUALIZADA		21.895.300,00		21.895.300,00
DESPESA EMPENHADA		1.276.247,29		17.596.062,19
DESPESA LIQUIDADADA		3.055.329,64		12.790.859,52
SUPERÁVIT ORÇAMENTÁRIO		257.377,38		257.377,38
<b>DESPESA POR FUNÇÃO/SUBFUNÇÃO</b>				
DESPESAS EMPENHADAS		1.276.247,29		17.596.062,19
DESPESAS LIQUIDADADAS		3.055.329,64		12.533.482,14
<b>RECEITA CORRENTE LÍQUIDA - RCL</b>			Até o Bimestre	
RECEITA CORRENTE LÍQUIDA				15.898.961,60
<b>RECEITAS E DESPESAS DOS REGIMES DE PREVIDÊNCIA</b>				
		No Bimestre	Até o Bimestre	
<b>Regime Geral de Previdência Social</b>				
RECEITAS PREVIDENCIÁRIAS REALIZADAS GERAL		0,00		0,00
DESPESAS PREVIDENCIÁRIAS LIQUIDADAS GERAL		0,00		0,00
RESULTADO PREVIDENCIÁRIO GERAL		0,00		0,00
<b>Regime Próprio de Previdência dos Servidores</b>				
RECEITAS PREVIDENCIÁRIAS REALIZADAS RPPS		0,00		0,00
DESPESAS PREVIDENCIÁRIAS LIQUIDADAS RPPS		0,00		0,00
RESULTADO PREVIDENCIÁRIO RPPS		0,00		0,00
<b>RESULTADOS NOMINAL E PRIMÁRIO</b>	Meta Fixada no AMF da LDO (a)	Resultado Apurado Até o Bimestre (b)	% em Relação à Meta (b/a)	
RESULTADO NOMINAL	0,00	- 182.415,03		0,00
RESULTADO PRIMÁRIO	0,00	1.180.855,44		0,00
<b>RESTOS A PAGAR POR PODER E MINISTÉRIO PÚBLICO</b>	Inscrição	Cancelamento Até o Bimestre	Pagamento Até o Bimestre	Saldo a Pagar
<b>RESTOS A PAGAR PROCESSADOS</b>				
Poder Executivo	672.574,87	0,00	592.110,85	80.464,02
Poder Legislativo	7.012,72	0,00	6.952,41	60,31
<b>RESTOS A PAGAR NÃO PROCESSADOS</b>				
Poder Executivo	2.758.008,64	0,00	622.537,06	2.135.471,58
Poder Legislativo	12.458,40	0,00	12.458,40	0,00
<b>TOTAL</b>	3.450.054,63	0,00	1.234.058,72	2.215.995,91
<b>DESPESAS COM AÇÕES TÍPICAS DE MDE</b>	Valor Apurado Até o Bimestre	Limites Constitucionais Anuais		
		% Mínimo a Aplicar no Exercício	% Aplicado Até o Bimestre	
Mínimo Anual de <18% / 25%> das Receitas de Impostos em	3.463.179,06	25,00		39,33
Mínimo Anual de 60% do FUNDEB na Remuneração do	3.303.919,30	60,00		86,38


**GOVERNO MUNICIPAL DE SENADOR SÁ**  
**Relatório Resumido de Execução Orçamentária**  
**Demonstrativo Simplificado do Relatório Resumido da Execução Orçamentária**  
**Orçamento Fiscal e da Seguridade Social**  
 Período: Janeiro a Outubro de 2014/Bimestre: Setembro e Outubro

RRFO - Anexo XIV (LRF, Art. 52, inciso I, alíneas "a" e "b" do inciso II e §1º)


R\$ 1,00

<b>RECEITAS DE OPERAÇÕES DE CRÉDITO E DESPESAS DE CAPITAL</b>	Valor Apurado Até o Bimestre	Saldo Não Realizado	
Receitas de Operações de Crédito	0,00	0,00	
Despesa de Capital Líquida	402.970,44	1.015.837,05	
<b>RECEITA DE ALIENAÇÃO DE ATIVOS E APLICAÇÃO DOS RECURSOS</b>	Valor Apurado Até o Bimestre	Saldo a Realizar	
Receita de Capital Resultante da Alienação de Ativos	0,00	58.800,00	
Aplicação dos Recursos da Alienação de Ativos	0,00	0,00	
<b>DESPESAS COM AÇÕES E SERVIÇOS PÚBLICOS DE SAÚDE</b>	Valor Apurado Até o Bimestre	Limite Constitucional Anual	
		% Mínimo a Aplicar no Exercício	% Aplicado Até o Bimestre
Despesas Próprias com Ações e Serviços Públicos de Saúde	1.564.600,92	15,00	17,77

  
 Alex Sandro Rodrigues de Oliveira  
 Prefeito Municipal

  
 PUBLICONT - ASSESSORIA E PLANEJAMENTO  
 CONTABIL S/C  
 Contador - CRC RJ 480

  
 FRSNCISCO ROBSON DE OLIVEIRA SAMPAIO  
 Controlador

  
 João Paulo Vasconcelos Cordeiro  
 Sec. Administração e Finanças