

Estado do Ceará
GOVERNO MUNICIPAL DE SENADOR SÁ
EDITAL DE PUBLICAÇÃO Nº 2015.11.30-1

O Prefeito Municipal do Município de Senador Sá - Estado do Ceará, Cidadão Alex Sandro Rodrigues de Oliveira, em pleno exercício do cargo e no uso competente de suas atribuições, notadamente as conferidas pelo Art. 28, Inciso X, da Constituição do Estado do Ceará, **RESOLVE** publicar mediante afixação nos locais de amplo acesso do público em geral no âmbito do Município de Senador Sá/CE, bem como no site www.publicont.com.br, o **RELATÓRIO RESUMIDO DA EXECUÇÃO ORÇAMENTÁRIA - RREO**, atinente ao **5º BIMESTRE** do exercício financeiro de **2015**.

PUBLIQUE-SE, DIVULGUE-SE, CUMPRA-SE.

Paço do Poder Executivo Municipal de Senador Sá - Estado do Ceará.
Em, 30 de Novembro de 2015.



Alex Sandro Rodrigues de Oliveira
PREFEITO MUNICIPAL

DECLARAÇÃO

Em cumprimento ao art. 7º da Instrução Normativa do TCM nº 03/2000, **DECLARO**, para fins de prova junto a esse Órgão de Controle Externo, que a GOVERNO MUNICIPAL DE SENADOR Sá - CE publicou mediante afixação nos locais de amplo acesso público em geral no âmbito do Município de Senador Sá e no site www.publicont.com.br o **R.R.E.O. (Relatório Resumido de Execução Orçamentária)** (art. 54 da Lei Complementar nº 101/2000), referente ao 5º **BIMESTRE** de 2015, conforme EDITAL DE PUBLICAÇÃO anexo.

Senador Sá - CE, 30 de Novembro de 2015.



Alex Sandro Rodrigues de Oliveira
PREFEITO MUNICIPAL

GOVERNO MUNICIPAL DE SENADOR SÁ
Relatório Resumido de Execução Orçamentária

Balanco Orçamentário

Orçamento Fiscal e da Seguridade Social

Período: Janeiro a Outubro de 2015/Bimestre: Setembro e Outubro

RREO - Anexo 1 (LRF, Art. 52, inciso I, alíneas "a" e "b" do inciso II e §1º)

Em reais

| Receitas Orçamentárias | Previsão Inicial | Previsão Atualizada (a) | Receitas Realizadas | | | | Saldo (a-c) |
|---|------------------|----------------------------|---------------------|------------|---------------------|------------|----------------|
| | | | No Bimestre (b) | % (b/a) | Até Bimestre (c) | % (c/a) | |
| Receitas Orçamentárias | | | | | | | |
| Receitas (Exceto Intra-Orçamentárias) (I) | 21.850.000,00 | 21.850.000,00 | 2.311.355,76 | 10,58 | 13.118.732,86 | 60,04 | 8.731.267,14 |
| Receitas Correntes | 19.077.804,00 | 19.077.804,00 | 2.142.875,76 | 11,23 | 12.679.472,96 | 66,46 | 6.398.331,04 |
| Receita Tributária | 285.180,00 | 285.180,00 | 22.144,77 | 7,77 | 130.470,53 | 45,75 | 154.709,47 |
| Impostos | 279.520,00 | 279.520,00 | 22.144,77 | 7,92 | 130.425,53 | 46,66 | 149.094,47 |
| Taxas | 5.660,00 | 5.660,00 | 0,00 | 0,00 | 45,00 | 0,80 | 5.615,00 |
| Receitas de Contribuições | 72.800,00 | 72.800,00 | 0,00 | 0,00 | 0,00 | 0,00 | 72.800,00 |
| Contribuições de Intervenção no Domínio | 72.800,00 | 72.800,00 | 0,00 | 0,00 | 0,00 | 0,00 | 72.800,00 |
| Receita Patrimonial | 63.000,00 | 63.000,00 | 11.349,22 | 18,01 | 58.176,73 | 92,34 | 4.823,27 |
| Receitas de Valores Mobiliários | 63.000,00 | 63.000,00 | 11.349,22 | 18,01 | 58.176,73 | 92,34 | 4.823,27 |
| Transferências Correntes | 18.640.360,00 | 18.640.360,00 | 2.108.573,12 | 11,31 | 12.305.771,93 | 66,02 | 6.334.588,07 |
| Transferências Intergovernamentais | 17.466.500,00 | 17.466.500,00 | 2.108.573,12 | 12,07 | 12.291.327,48 | 70,37 | 5.175.172,52 |
| Transferências de Convênios | 1.173.860,00 | 1.173.860,00 | 0,00 | 0,00 | 14.444,45 | 1,23 | 1.159.415,55 |
| Outras Receitas Correntes | 16.464,00 | 16.464,00 | 808,65 | 4,91 | 185.053,77 | 1.123,99 | -168.589,77 |
| Multas e Juros de Mora | 2.352,00 | 2.352,00 | 0,00 | 0,00 | 1.064,10 | 45,24 | 1.287,90 |
| Indenizações e Restituições | 2.352,00 | 2.352,00 | 533,13 | 22,67 | 181.692,92 | 7.725,04 | -179.340,92 |
| Receitas Diversas | 11.760,00 | 11.760,00 | 275,52 | 2,34 | 2.296,75 | 19,53 | 9.463,25 |
| Receitas de Capital | 2.772.196,00 | 2.772.196,00 | 168.480,00 | 6,08 | 439.259,90 | 15,85 | 2.332.936,10 |
| Alienação de Bens | 58.800,00 | 58.800,00 | 0,00 | 0,00 | 0,00 | 0,00 | 58.800,00 |
| Alienação de Bens Móveis | 58.800,00 | 58.800,00 | 0,00 | 0,00 | 0,00 | 0,00 | 58.800,00 |
| Transferências de Capital | 2.419.396,00 | 2.419.396,00 | 168.480,00 | 6,96 | 439.259,90 | 18,16 | 1.980.136,10 |
| Transferências Intergovernamentais | 1.137.436,00 | 1.137.436,00 | 0,00 | 0,00 | 8.121,75 | 0,71 | 1.129.314,25 |
| Transferências de Convênios | 1.281.960,00 | 1.281.960,00 | 168.480,00 | 13,14 | 431.138,15 | 33,63 | 850.821,85 |
| Outras Receitas de Capital | 294.000,00 | 294.000,00 | 0,00 | 0,00 | 0,00 | 0,00 | 294.000,00 |
| Outras Receitas | 294.000,00 | 294.000,00 | 0,00 | 0,00 | 0,00 | 0,00 | 294.000,00 |
| Receitas (Intra-Orçamentárias) (II) | 0,00 | 0,00 | 0,00 | 0,00 | 0,00 | 0,00 | 0,00 |
| SubTotal das Receitas (III) = (I + II) | 21.850.000,00 | 21.850.000,00 | 2.311.355,76 | 10,58 | 13.118.732,86 | 60,04 | 8.731.267,14 |
| Operações de Crédito/Refinanciamento (IV) | | | | | | | |
| SubTotal com Refinanciamento (V) = (III + IV) | 21.850.000,00 | 21.850.000,00 | 2.311.355,76 | 10,58 | 13.118.732,86 | 60,04 | 8.731.267,14 |
| Déficit (VI) | | | | | 500.673,83 | | |
| Total (VII) = (V + VI) | 21.850.000,00 | 21.850.000,00 | 2.311.355,76 | | 13.619.406,69 | | |

| Despesas Orçamentárias | Dotação Inicial (d) | Dotação Atualizada (e) | Despesas Empenhadas | | Saldo (g) = (e-f) | Despesas Liquidadas | | Saldo (i) = (e-h) | Despesas Pagas Até o Bimestre (j) | Inscritas em Restos a Pagar Não Proc. (k) |
|--|------------------------|---------------------------|---------------------|-----------------------|----------------------|---------------------|-----------------------|----------------------|-----------------------------------|---|
| | | | No Bimestre | Até o Bimestre (f) | | No Bimestre | Até o Bimestre (h) | | | |
| Despesas Orçamentárias | | | | | | | | | | |
| Despesas (Exceto Intra-Orçamentárias) (VIII) | 21.850.000,00 | 21.873.000,00 | 1.047.636,75 | 19.009.829,73 | 2.863.170,27 | 2.429.817,16 | 13.619.406,69 | 8.253.593,31 | 12.685.409,22 | |

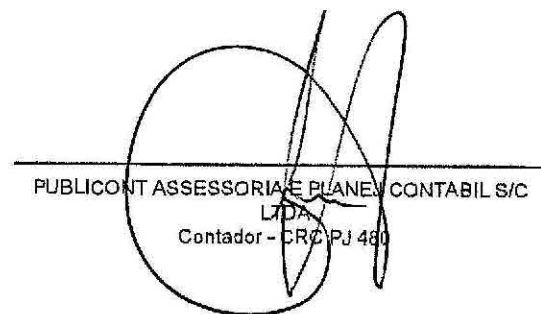
GOVERNO MUNICIPAL DE SENADOR SÁ
 Relatório Resumido de Execução Orçamentária
Balanco Orçamentário
 Orçamento Fiscal e da Seguridade Social
 Período: Janeiro a Outubro de 2015/Bimestre: Setembro e Outubro


RREO - Anexo 1 (LRF Art. 52 inciso I alíneas "a" e "b" do inciso II e §1º)


Em reais

| Despesas Orçamentárias | Dotação Inicial (d) | Dotação Atualizada (e) | Despesas Empenhadas | | Saldo (g) = (e-f) | Despesas Liquidadas | | Saldo (i) = (e-h) | Despesas Pagas Até o Bimestre (j) | Inscritas em Restos a Pagar Não Proc. (k) |
|---|---------------------|------------------------|---------------------|--------------------|-------------------|---------------------|--------------------|-------------------|-----------------------------------|---|
| | | | No Bimestre | Até o Bimestre (f) | | No Bimestre | Até o Bimestre (h) | | | |
| DESPESAS CORRENTES | 17.255.300,00 | 20.265.860,00 | 1.041.788,75 | 18.432.742,26 | 1.833.117,74 | 2.408.258,22 | 13.412.389,73 | 6.853.470,27 | 12.478.632,26 | |
| PESSOAL E ENCARGOS SOCIAIS | 9.447.000,00 | 9.122.103,00 | 175.000,00 | 8.674.652,57 | 447.450,43 | 1.411.533,64 | 7.289.837,40 | 1.832.265,60 | 6.663.206,25 | |
| JUROS E ENCARGOS DA DÍVIDA | 85.000,00 | 35.000,00 | 0,00 | 0,00 | 35.000,00 | 0,00 | 0,00 | 35.000,00 | 0,00 | |
| OUTRAS DESPESAS CORRENTES | 7.723.300,00 | 11.108.757,00 | 866.788,75 | 9.758.089,69 | 1.350.667,31 | 996.724,58 | 6.122.552,33 | 4.986.204,67 | 5.815.426,01 | |
| DESPESAS DE CAPITAL | 4.201.000,00 | 1.213.440,00 | 5.848,00 | 577.087,47 | 636.352,53 | 21.558,94 | 207.016,96 | 1.006.423,04 | 206.776,96 | |
| INVESTIMENTOS | 4.001.000,00 | 1.063.440,00 | 5.848,00 | 445.318,15 | 618.121,85 | 5.848,00 | 92.703,61 | 970.736,39 | 92.463,61 | |
| INVERSÕES FINANCEIRAS | 50.000,00 | 10.000,00 | 0,00 | 0,00 | 10.000,00 | 0,00 | 0,00 | 10.000,00 | 0,00 | |
| AMORTIZAÇÃO DA DÍVIDA | 150.000,00 | 140.000,00 | 0,00 | 131.769,32 | 8.230,68 | 15.710,94 | 114.313,35 | 25.686,65 | 114.313,35 | |
| Despesas (Intra-Orçamentárias) (IX) | 0,00 | 0,00 | 0,00 | 0,00 | 0,00 | 0,00 | 0,00 | 0,00 | 0,00 | |
| SubTotal das Despesas (X) = (VIII + IX) | 21.850.000,00 | 21.873.000,00 | 1.047.636,75 | 19.009.829,73 | 2.863.170,27 | 2.429.817,16 | 13.619.406,69 | 8.253.593,31 | 12.685.409,22 | |
| Amortização da Div./Refinanciamento (XI) | | | | | | | | | | |
| SubTotal com Refinanciamento (XII) = (X + XI) | 21.850.000,00 | 21.873.000,00 | 1.047.636,75 | 19.009.829,73 | 2.863.170,27 | 2.429.817,16 | 13.619.406,69 | 8.253.593,31 | 12.685.409,22 | |
| Superávit (XIII) | | | | | | | 0,00 | | | |
| Total (XIV) = (XII + XIII) | 21.850.000,00 | 21.873.000,00 | 1.047.636,75 | 19.009.829,73 | | 2.429.817,16 | 13.619.406,69 | | 12.685.409,22 | |


 Alex Sandro Rodrigues de Oliveira
 PREFEITO MUNICIPAL


 PUBLICONT ASSESSORIA E PLANEX CONTABIL S/C
 LTDA
 Contador - CRC/PJ 480


 FRANCISCO ROBSON DE OLIVEIRA SAMPAIO
 CONTROLE INTERNO


 João Paulo Vasconcelos Cordeiro
 SEC. DE ADM E FINANÇAS

