


Estado do Ceará
PREFEITURA MUNICIPAL DE SENADOR SA
EDITAL DE PUBLICAÇÃO Nº 2016.11.30-1

O Prefeito Municipal do Município de Senador Sá - Estado do Ceará, Cidadão Alex Sandro Rodrigues de Oliveira, em pleno exercício do cargo e no uso competente de suas atribuições, notadamente as conferidas pelo Art. 28, Inciso X, da Constituição do Estado do Ceará, **RESOLVE** publicar mediante afixação nos locais de amplo acesso do público em geral no âmbito do Município de Senador Sá/CE, o **RELATÓRIO RESUMIDO DA EXECUÇÃO ORÇAMENTÁRIA - RREQ**, atinente ao **5º BIMESTRE** do exercício financeiro de **2016**.

PUBLIQUE-SE, DIVULGUE-SE, CUMPRA-SE.

Paço do Poder Executivo Municipal de Senador Sá - Estado do Ceará.
Em, 30 de Novembro de 2016.




Alex Sandro Rodrigues de Oliveira
PREFEITO MUNICIPAL

DECLARAÇÃO

Em cumprimento ao art. 7º da Instrução Normativa do TCM nº 03/2000, **DECLARO**, para fins de prova junto a esse Órgão de Controle Externo, que a **PREFEITURA MUNICIPAL DE SENADOR SA - CE** publicou mediante afixação nos locais de amplo acesso público em geral no âmbito do Município de Senador Sá e no site www.publicont.com.br o **R.R.E.O. (Relatório Resumido de Execução Orçamentária)** (art. 54 da Lei Complementar nº 101/2000), referente ao **5º BIMESTRE de 2016**, conforme EDITAL DE PUBLICAÇÃO anexo.

Senador Sá - CE, 30 de Novembro de 2016.



Alex Sandro Rodrigues de Oliveira
PREFEITO MUNICIPAL

GOVERNO MUNICIPAL DE SENADOR SÁ
Relatório Resumido de Execução Orçamentária

Balanco Orçamentário

Orçamento Fiscal e da Seguridade Social

Período: Janeiro a Outubro de 2016/Bimestre: Setembro e Outubro

RREO - Anexo 1 (LRF, Art. 52, inciso I, alíneas "a" e "b" do inciso II e §1º)

Em reais

Receitas Orçamentárias	Previsão Inicial	Previsão Atualizada (a)	Receitas Realizadas				Saldo (a-c)
			No Bimestre (b)	% (b/a)	Até Bimestre (c)	% (c/a)	
Receitas Orçamentárias							
Receitas (Exceto Intra-Orçamentárias) (I)	20.681.405,16	20.681.405,16	2.353.482,75	11,38	13.138.044,57	63,53	7.543.360,59
Receitas Correntes	18.155.226,46	18.155.226,46	2.329.006,33	12,83	13.027.387,68	71,76	5.127.838,78
Receita Tributária	381.123,20	381.123,20	18.180,56	4,77	67.689,70	17,76	313.433,50
Impostos	374.123,20	374.123,20	18.180,56	4,86	67.659,70	18,08	306.463,50
Taxas	7.000,00	7.000,00	0,00	0,00	30,00	0,43	6.970,00
Receitas de Contribuições	80.000,00	80.000,00	0,00	0,00	19.378,10	24,22	60.621,90
Contribuição para o Custeio do Serviço de	80.000,00	80.000,00	0,00	0,00	19.378,10	24,22	60.621,90
Receita Patrimonial	61.600,00	61.600,00	9.727,03	15,79	50.366,81	81,76	11.233,19
Receitas de Valores Mobiliários	61.600,00	61.600,00	9.727,03	15,79	50.366,81	81,76	11.233,19
Transferências Correntes	17.612.503,26	17.612.503,26	2.301.098,74	13,07	12.889.953,07	73,19	4.722.550,19
Transferências Intergovernamentais	16.800.132,86	16.800.132,86	2.301.098,74	13,70	12.889.953,07	76,73	3.910.179,79
Transferências de Convênios	812.370,40	812.370,40	0,00	0,00	0,00	0,00	812.370,40
Outras Receitas Correntes	20.000,00	20.000,00	0,00	0,00	0,00	0,00	20.000,00
Multas e Juros de Mora	3.000,00	3.000,00	0,00	0,00	0,00	0,00	3.000,00
Indenizações e Restituições	3.000,00	3.000,00	0,00	0,00	0,00	0,00	3.000,00
Receitas Diversas	14.000,00	14.000,00	0,00	0,00	0,00	0,00	14.000,00
Receitas de Capital	2.526.178,70	2.526.178,70	24.476,42	0,97	110.656,89	4,38	2.415.521,81
Alienação de Bens	160.000,00	160.000,00	0,00	0,00	0,00	0,00	160.000,00
Alienação de Bens Móveis	160.000,00	160.000,00	0,00	0,00	0,00	0,00	160.000,00
Transferências de Capital	1.795.889,60	1.795.889,60	24.476,42	1,36	109.476,42	6,10	1.686.413,18
Transferências Intergovernamentais	480.000,00	480.000,00	0,00	0,00	85.000,00	17,71	395.000,00
Transferências de Convênios	1.315.889,60	1.315.889,60	24.476,42	1,86	24.476,42	1,86	1.291.413,18
Outras Receitas de Capital	570.289,10	570.289,10	0,00	0,00	1.180,47	0,21	569.108,63
Outras Receitas	570.289,10	570.289,10	0,00	0,00	1.180,47	0,21	569.108,63
Receitas (Intra-Orçamentárias) (II)	0,00	0,00	0,00	0,00	0,00	0,00	0,00
SubTotal das Receitas (III) = (I + II)	20.681.405,16	20.681.405,16	2.353.482,75	11,38	13.138.044,57	63,53	7.543.360,59
Operações de Crédito/Refinanciamento (IV)							
SubTotal com Refinanciamento (V) = (III + IV)	20.681.405,16	20.681.405,16	2.353.482,75	11,38	13.138.044,57	63,53	7.543.360,59
Déficit (VI)					149.328,40		
Total (VII) = (V + VI)	20.681.405,16	20.681.405,16	2.353.482,75		13.287.372,97		

Despesas Orçamentárias	Dotação Inicial (d)	Dotação Atualizada (e)	Despesas Empenhadas		Saldo (g) = (e-f)	Despesas Liquidadas		Saldo (i) = (e-h)	Despesas Pagas Até o Bimestre (j)	Inscritas em Restos a Pagar Não Proc. (k)
			No Bimestre	Até o Bimestre (f)		No Bimestre	Até o Bimestre (h)			
Despesas Orçamentárias										
Despesas (Exceto Intra-Orçamentárias) (VIII)	21.391.005,16	21.391.005,16	1.132.924,42	18.218.093,02	3.172.912,14	3.009.784,31	13.287.372,97	8.103.632,19	11.758.418,39	

GOVERNO MUNICIPAL DE SENADOR SÁ
Relatório Resumido de Execução Orçamentária

Balanco Orçamentário

Orçamento Fiscal e da Seguridade Social

Período: Janeiro a Outubro de 2016/Bimestre: Setembro e Outubro


RREO - Anexo 1 (LRF, Art. 52, inciso I, alíneas "a" e "b" do inciso II e §1º)

Em reais

Despesas Orçamentárias	Dotação Inicial (d)	Dotação Atualizada (e)	Despesas Empenhadas		Saldo (g) = (e-f)	Despesas Liquidadas		Saldo (i) = (e-h)	Despesas Pagas Até o Bimestre (j)	Inscritas em Restos a Pagar Não Proc. (k)
			No Bimestre	Até o Bimestre (f)		No Bimestre	Até o Bimestre (h)			
DESPESAS CORRENTES	17.298.905,16	19.791.205,16	1.079.899,89	17.773.046,11	2.018.159,05	2.948.081,30	12.859.151,70	6.932.053,46	11.330.992,04	
PESSOAL E ENCARGOS SOCIAIS	8.803.268,00	10.134.068,00	887.720,00	9.801.400,00	332.668,00	2.023.102,13	7.962.238,56	2.171.829,44	6.868.702,07	
JUROS E ENCARGOS DA DÍVIDA	85.000,00	85.000,00	0,00	0,00	85.000,00	0,00	0,00	85.000,00	0,00	
OUTRAS DESPESAS CORRENTES	8.410.637,16	9.572.137,16	192.179,89	7.971.646,11	1.600.491,05	924.979,17	4.896.913,14	4.675.224,02	4.462.289,97	
DESPESAS DE CAPITAL	3.642.100,00	1.149.800,00	53.024,53	445.046,91	704.753,09	61.703,01	428.221,27	721.578,73	427.426,35	
INVESTIMENTOS	3.444.100,00	837.700,00	3.024,53	156.046,91	681.653,09	0,00	153.022,38	684.677,62	152.781,36	
INVERSÕES FINANCEIRAS	50.000,00	23.100,00	0,00	0,00	23.100,00	0,00	0,00	23.100,00	0,00	
AMORTIZAÇÃO DA DÍVIDA	148.000,00	289.000,00	50.000,00	289.000,00	0,00	61.703,01	275.198,89	13.801,11	274.644,99	
Despesas (Intra-Orçamentárias) (IX)	0,00	0,00	0,00	0,00	0,00	0,00	0,00	0,00	0,00	
SubTotal das Despesas (X) = (VIII + IX)	21.391.005,16	21.391.005,16	1.132.924,42	18.218.093,02	3.172.912,14	3.009.784,31	13.287.372,97	8.103.632,19	11.758.418,39	
Amortização da Div./Refinanciamento (XI)										
SubTotal com Refinanciamento (XII) = (X + XI)	21.391.005,16	21.391.005,16	1.132.924,42	18.218.093,02	3.172.912,14	3.009.784,31	13.287.372,97	8.103.632,19	11.758.418,39	
Superávit (XIII)							0,00			
Total (XIV) = (XII + XIII)	21.391.005,16	21.391.005,16	1.132.924,42	18.218.093,02		3.009.784,31	13.287.372,97		11.758.418,39	




Alex Sandro Rodrigues de Oliveira
PREFEITO MUNICIPAL



PUBLICO NT ASSESSORIA E PLANEJAMENTO CONTABIL S/C
LDA
Contador - CRC/PJ 481



FRANCISCO ROBSON DE OLIVEIRA SAMPAIO
CONTROLE INTERNO



João Paulo Vasconcelos Cordeiro
SEC. DE ADM. E FINANÇAS

GOVERNO MUNICIPAL DE SENADOR SÁ
 Relatório Resumido de Execução Orçamentária
Demonstrativo da Execução das Despesas por Função/Subfunção
 Orçamento Fiscal e da Seguridade Social
 Período: Janeiro a Outubro de 2016/Bimestre: Setembro e Outubro

RREO - Anexo 2 (LRF, Art. 52, inciso II, alínea "c")

Em reais

Função/Subfunção	Dotação Inicial	Dotação Atualizada (a)	Despesas Empenhadas			Saldo(c) = (a-b)	Despesas Liquidadas			Saldo(e) = (a-d)	Insc. Restos a Pagar Não Processados (f)
			No Bimestre	Até o Bimestre (b)	% (b / total b)		No Bimestre	Até o Bimestre (d)	% (d / total d)		
Despesas (Exceto Intra-Orçamentárias) (I)	21.391.005,16	21.391.005,16	1.132.924,42	18.218.093,02	100,00	3.172.912,14	3.009.784,31	13.287.372,97	100,00	8.103.632,19	
Legislativa	890.500,00	890.500,00	4.008,62	772.245,08	4,24	118.254,92	130.668,95	657.269,78	4,95	233.230,22	
Ação Legislativa	890.500,00	890.500,00	4.008,62	772.245,08	4,24	118.254,92	130.668,95	657.269,78	4,95	233.230,22	
Administração	3.926.418,00	4.376.018,00	157.781,56	3.778.795,60	20,74	597.222,40	507.264,72	2.323.874,34	17,49	2.052.143,66	
Administração Geral	3.329.718,00	3.815.518,00	157.781,56	3.439.795,60	18,88	375.722,40	456.247,99	2.172.899,00	16,35	1.642.619,00	
Administração Financeira	372.500,00	302.500,00	0,00	139.000,00	0,76	163.500,00	13.480,49	100.181,23	0,75	202.318,77	
Previdência do Regime Estatutário	86.200,00	220.000,00	0,00	200.000,00	1,10	20.000,00	37.536,24	50.794,11	0,38	169.205,89	
Lazer	138.000,00	38.000,00	0,00	0,00	0,00	38.000,00	0,00	0,00	0,00	38.000,00	
Assistência Social	1.175.946,16	1.550.446,16	32.766,73	1.291.947,42	7,09	258.498,74	161.361,31	726.608,45	5,47	823.837,71	
Administração Geral	770.500,00	1.124.800,00	7.001,00	1.057.589,82	5,81	67.210,18	141.365,80	602.930,58	4,54	521.869,42	
Assistência à Criança e ao Adolescente	205.000,00	206.400,00	0,00	131.035,24	0,72	75.364,76	9.594,31	61.573,11	0,46	144.826,89	
Assistência Comunitária	183.446,16	202.246,16	25.765,73	103.322,36	0,57	98.923,80	10.401,20	62.104,76	0,47	140.141,40	
Fomento ao Trabalho	17.000,00	17.000,00	0,00	0,00	0,00	17.000,00	0,00	0,00	0,00	17.000,00	
Saúde	3.418.333,00	3.462.533,00	147.074,30	2.923.121,23	16,05	539.411,77	472.730,22	2.234.462,50	16,82	1.228.070,50	
Administração Geral	2.165.200,00	2.459.200,00	129.742,52	2.304.645,25	12,65	154.554,75	361.806,78	1.657.658,88	12,48	801.541,12	
Atenção Básica	1.099.433,00	882.933,00	17.331,78	618.475,98	3,39	264.457,02	110.923,44	576.803,62	4,34	306.129,38	
Assistência Hospitalar e Ambulatorial	153.700,00	120.400,00	0,00	0,00	0,00	120.400,00	0,00	0,00	0,00	120.400,00	
Educação	7.722.308,00	9.281.108,00	685.558,21	8.500.393,12	46,66	780.714,88	1.599.342,14	6.600.298,05	49,67	2.680.809,95	
Administração Geral	888.108,00	1.256.708,00	10.430,26	1.065.008,87	5,85	191.699,13	93.766,42	664.302,13	5,00	592.405,87	
Administração Financeira	80.000,00	1.000,00	0,00	0,00	0,00	1.000,00	0,00	0,00	0,00	1.000,00	
Alimentação e Nutrição	236.000,00	325.200,00	0,00	252.190,46	1,38	73.009,54	50.401,54	201.788,92	1,52	123.411,08	
Ensino Fundamental	5.787.200,00	7.146.200,00	662.977,95	6.983.106,79	38,33	163.093,21	1.443.024,18	5.534.120,00	41,65	1.612.080,00	
Ensino Médio	60.000,00	60.000,00	0,00	0,00	0,00	60.000,00	0,00	0,00	0,00	60.000,00	
Educação Infantil	50.000,00	22.100,00	0,00	0,00	0,00	22.100,00	0,00	0,00	0,00	22.100,00	
Educação Básica	535.000,00	249.600,00	0,00	0,00	0,00	249.600,00	0,00	0,00	0,00	249.600,00	
Difusão Cultural	86.000,00	220.300,00	12.150,00	200.087,00	1,10	20.213,00	12.150,00	200.087,00	1,51	20.213,00	
Urbanismo	1.210.000,00	414.500,00	30.000,00	284.503,53	1,56	129.996,47	45.360,63	262.335,59	1,97	152.164,41	
Infra-Estrutura Urbana	205.000,00	18.000,00	0,00	0,00	0,00	18.000,00	0,00	0,00	0,00	18.000,00	
Serviços Urbanos	955.000,00	386.500,00	30.000,00	284.503,53	1,56	101.996,47	45.360,63	262.335,59	1,97	124.164,41	
Turismo	50.000,00	10.000,00	0,00	0,00	0,00	10.000,00	0,00	0,00	0,00	10.000,00	
Habitação	111.500,00	11.500,00	0,00	0,00	0,00	11.500,00	0,00	0,00	0,00	11.500,00	
Habitação Urbana	111.500,00	11.500,00	0,00	0,00	0,00	11.500,00	0,00	0,00	0,00	11.500,00	
Saneamento	500.000,00	37.000,00	0,00	0,00	0,00	37.000,00	0,00	0,00	0,00	37.000,00	
Saneamento Básico Urbano	500.000,00	37.000,00	0,00	0,00	0,00	37.000,00	0,00	0,00	0,00	37.000,00	
Gestão Ambiental	208.000,00	8.000,00	0,00	0,00	0,00	8.000,00	0,00	0,00	0,00	8.000,00	
Recuperação de Áreas Degradadas	208.000,00	8.000,00	0,00	0,00	0,00	8.000,00	0,00	0,00	0,00	8.000,00	


GOVERNO MUNICIPAL DE SENADOR SÁ
 Relatório Resumido de Execução Orçamentária
Demonstrativo da Execução das Despesas por Função/Subfunção
 Orçamento Fiscal e da Seguridade Social
 Período: Janeiro a Outubro de 2016/Bimestre: Setembro e Outubro


RREO - Anexo 2 (LRF, Art. 52, inciso II, alínea "c")

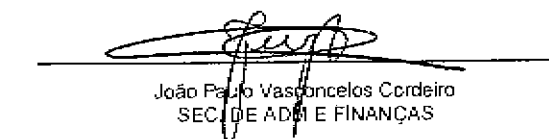
Em reais

Função/Subfunção	Dotação Inicial	Dotação Atualizada (a)	Despesas Empenhadas			Saldo(c) = (a-b)	Despesas Liquidadas			Saldo(e) = (a-d)	Insc. Restos a Pagar Não Processados (f)
			No Bimestre	Até o Bimestre (b)	% (b / total b)		No Bimestre	Até o Bimestre (d)	% (d / total d)		
Agricultura	502.000,00	314.000,00	735,00	230.548,24	1,27	83.451,76	11.883,33	82.640,57	0,62	231.359,43	
Administração Geral	231.000,00	303.000,00	735,00	230.548,24	1,27	72.451,76	11.883,33	82.640,57	0,62	220.359,43	
Irrigação	271.000,00	11.000,00	0,00	0,00	0,00	11.000,00	0,00	0,00	0,00	11.000,00	
Energia	100.000,00	0,00	0,00	0,00	0,00	0,00	0,00	0,00	0,00	0,00	
Energia Elétrica	100.000,00	0,00	0,00	0,00	0,00	0,00	0,00	0,00	0,00	0,00	
Transporte	210.000,00	70.000,00	0,00	21.176,00	0,12	48.824,00	0,00	21.176,00	0,16	48.824,00	
Transporte Rodoviário	210.000,00	70.000,00	0,00	21.176,00	0,12	48.824,00	0,00	21.176,00	0,16	48.824,00	
Desporto e Lazer	803.000,00	221.400,00	25.000,00	126.362,80	0,69	95.037,20	19.470,00	103.508,80	0,78	117.891,20	
Administração Geral	165.000,00	183.400,00	25.000,00	126.362,80	0,69	57.037,20	19.470,00	103.508,80	0,78	79.891,20	
Desporto Comunitário	638.000,00	38.000,00	0,00	0,00	0,00	38.000,00	0,00	0,00	0,00	38.000,00	
Encargos Especiais	163.000,00	304.000,00	50.000,00	289.000,00	1,59	15.000,00	61.703,01	275.198,89	2,07	28.801,11	
Serviço da Dívida Interna	163.000,00	304.000,00	50.000,00	289.000,00	1,59	15.000,00	61.703,01	275.198,89	2,07	28.801,11	
Reserva de Contingência	450.000,00	450.000,00	0,00	0,00	0,00	450.000,00	0,00	0,00	0,00	450.000,00	
Reserva de Contingência	450.000,00	450.000,00	0,00	0,00	0,00	450.000,00	0,00	0,00	0,00	450.000,00	
Despesas (Intra-Orçamentárias) (II)	0,00	0,00	0,00	0,00	0,00	0,00	0,00	0,00	0,00	0,00	
Total (III) (I + II)	21.391.005,16	21.391.005,16	1.132.924,42	18.218.093,02	100,00	3.172.912,14	3.009.784,31	13.287.372,97	100,00	8.103.632,19	


 Alex Sandro Rodrigues de Oliveira
 PREFEITO MUNICIPAL


 PUBLICO IT ASSESSORIA E PLANEJ. CONTABIL S/C
 LTDA
 Contador - CRC/PJ 480


 FRANCISCO ROBSON DE OLIVEIRA SAMPAIO
 CONTROLE INTERNO


 João Paulo Vasconcelos Cordeiro
 SEC. DE ADM E FINANÇAS

GOVERNO MUNICIPAL DE SENADOR Sá
 Relatório Resumido de Execução Orçamentária
Demonstrativo da Receita Corrente Líquida
 Orçamento Fiscal e da Seguridade Social
 Período: Janeiro a Outubro de 2016/Bimestre: Setembro e Outubro

RREO - Anexo 3 (LRF, Art. 53, inciso I)

Especificação	Evolução da Receita Realizada nos Últimos 12 Meses												Total (Últimos 12 Meses)	Previsão Atualizada do Exercício
	Novembro/2015	Dezembro/2015	Janeiro/2016	Fevereiro/2016	Março/2016	Abril/2016	Maió/2016	Junho/2016	Julho/2016	Agosto/2016	Setembro/2016	Outubro/2016		
Receitas Correntes (I)	1.419.172,46	1.975.840,49	1.723.509,28	1.522.872,26	1.454.308,16	1.392.957,32	1.731.204,87	1.551.019,20	1.403.240,60	1.388.255,33	1.278.608,99	1.373.259,18	18.214.248,14	18.155.226,46
Receita Tributária	18.823,29	133.531,81	3.284,02	1.135,29	7.033,50	3.172,17	6.073,72	5.397,43	2.735,07	20.677,94	5.366,15	12.814,41	220.044,80	381.123,20
IPTU	837,83	1.472,89	0,00	0,00	0,00	0,00	0,00	0,00	0,00	0,00	1.098,60	0,00	3.409,32	9.123,20
ISS	1.415,00	37.664,07	2.801,12	1.135,29	3.248,02	3.142,17	6.073,72	2.404,48	3.055,98	3.344,42	4.267,55	7.168,06	75.719,88	120.000,00
ITBI	0,00	0,00	0,00	0,00	0,00	0,00	0,00	700,00	-700,00	0,00	0,00	0,00	0,00	5.000,00
IRRF	16.570,46	94.394,85	482,90	0,00	3.785,48	0,00	0,00	2.292,95	379,09	17.333,52	0,00	5.646,35	140.885,60	240.000,00
Outras Receitas Tributárias	0,00	0,00	0,00	0,00	0,00	30,00	0,00	0,00	0,00	0,00	0,00	0,00	30,00	7.000,00
Receita de Contribuições	42.998,43	17.223,21	0,00	0,00	16.053,96	0,00	0,00	0,00	3.324,14	0,00	0,00	0,00	79.599,74	80.000,00
Receita Patrimonial	4.467,08	5.115,76	4.321,16	7.259,80	5.158,56	5.707,77	5.360,64	5.574,97	4.434,71	2.822,17	5.042,68	4.684,35	59.949,65	61.600,00
Receita Agropecuária	0,00	0,00	0,00	0,00	0,00	0,00	0,00	0,00	0,00	0,00	0,00	0,00	0,00	0,00
Receita Industrial	0,00	0,00	0,00	0,00	0,00	0,00	0,00	0,00	0,00	0,00	0,00	0,00	0,00	0,00
Receita de Serviços	0,00	0,00	0,00	0,00	0,00	0,00	0,00	0,00	0,00	0,00	0,00	0,00	0,00	0,00
Transferências Correntes	1.352.883,66	1.815.275,68	1.715.904,10	1.514.477,17	1.426.062,14	1.384.077,38	1.719.770,51	1.540.046,80	1.392.746,68	1.364.755,22	1.268.200,16	1.355.760,42	17.849.959,92	17.612.503,26
Cota-Parte do FPM	585.212,78	587.465,72	638.769,68	799.647,28	485.720,63	577.417,53	767.825,94	634.348,63	703.408,39	570.352,38	463.810,44	563.017,17	7.376.996,57	6.000.400,00
Cota-Parte do ICMS	282.147,46	296.904,90	298.306,19	189.273,64	400.735,92	290.310,78	306.971,60	302.888,28	234.678,29	298.481,92	322.789,51	258.595,59	3.482.084,08	2.848.000,00
Cota-Parte do IPVA	1.694,03	693,65	11.209,42	21.316,73	14.687,81	10.357,34	6.764,03	5.289,82	2.075,27	1.974,20	485,71	809,31	77.357,32	88.000,00
Cota-Parte do ITR	97,34	31,75	0,00	155,57	38,54	0,00	0,00	119,58	0,00	53,24	215,50	652,24	1.363,76	2.400,00
Transferências da LC 87/1996	912,44	912,44	999,52	999,52	999,52	999,52	999,52	999,52	999,52	999,52	999,52	999,52	11.820,08	700.000,00
Transferências da LC 61/1989														
Transferência do FUNDEB	287.217,71	314.570,79	254.169,88	315.102,98	341.171,18	298.886,58	360.167,75	315.058,62	265.167,09	297.895,10	272.943,43	294.036,05	3.616.387,16	4.211.600,00
Outras Transferências Correntes	195.601,90	614.696,43	512.449,41	187.981,45	182.708,54	206.105,63	277.041,67	281.342,35	186.418,12	194.998,86	206.956,05	237.650,54	3.283.950,95	3.762.103,26
Outras Receitas Correntes	0,00	4.694,03	0,00	0,00	0,00	0,00	0,00	0,00	0,00	0,00	0,00	0,00	4.694,03	20.000,00
Deduções (II)	174.280,38	192.967,71	187.854,37	204.705,25	180.616,92	176.002,20	216.722,49	188.854,25	139.702,66	174.527,53	157.848,27	165.013,57	2.159.095,60	2.239.700,00
Contribuição Servidor para o Plano de Previdência	0,00	0,00	0,00	0,00	0,00	0,00	0,00	0,00	0,00	0,00	0,00	0,00	0,00	0,00
Compensações Financ. entre Regimes Previdência	0,00	0,00	0,00	0,00	0,00	0,00	0,00	0,00	0,00	0,00	0,00	0,00	0,00	0,00
Dedução da Receita para Formação do FUNDEB	174.280,38	192.967,71	187.854,37	204.705,25	180.616,92	176.002,20	216.722,49	188.854,25	139.702,66	174.527,53	157.848,27	165.013,57	2.159.095,60	2.239.700,00
Receita Corrente Líquida (III) = (I - II)	1.244.892,08	1.782.872,78	1.535.654,91	1.318.167,01	1.273.691,24	1.216.955,12	1.514.482,38	1.362.164,95	1.263.537,94	1.213.727,80	1.120.760,72	1.208.245,61	16.055.152,54	15.915.526,46


GOVERNO MUNICIPAL DE SENADOR SÁ
Relatório Resumido de Execução Orçamentária
Demonstrativo da Receita Corrente Líquida
Orçamento Fiscal e da Seguridade Social
Período: Janeiro a Outubro de 2016/Bimestre: Setembro e Outubro

RREO - Anexo 3 (LRF, Art. 53, inciso I)

Em reais




Alex Sandro Rodrigues de Oliveira
PREFEITO MUNICIPAL



PUBLICOIT ASSESSORIA E PLANEJAMENTO CONTÁBIL S/C
LDA
Contador - CRC/PJ 480



FRANCISCO ROBSON DE OLIVEIRA SAMPAIO
CONTROLE INTERNO



João Paulo Vasconcelos Cordeiro
SEC. DE ADM. E FINANÇAS