

Estado do Ceará
GOVERNO MUNICIPAL DE SENADOR SÁ
EDITAL DE PUBLICAÇÃO Nº 2015.05.28-1

O PREFEITO MUNICIPAL do Município de Senador Sá - Estado do Ceará, Cidadão Alex Sandro Rodrigues de Oliveira, em pleno exercício do cargo e no uso competente de suas atribuições, notadamente as conferidas pelo Art. 28, Inciso X, da Constituição do Estado do Ceará, **RESOLVE** publicar mediante afixação nos locais de amplo acesso do público em geral no âmbito do Município de Senador Sá/CE, bem como no site www.publicont.com.br o **RELATÓRIO RESUMIDO DA EXECUÇÃO ORÇAMENTÁRIA - RREO**, atinente ao **2º BIMESTRE** do exercício financeiro de **2015**.

PUBLIQUE-SE, DIVULGUE-SE, CUMPRA-SE.

Paço do Poder Executivo Municipal de Senador Sá - Estado do Ceará.
Em, 28 de Maio de 2015.



Alex Sandro Rodrigues Oliveira
Prefeito Municipal

DECLARAÇÃO

Em cumprimento ao art. 7º da Instrução Normativa do TCM nº 03/2000, **DECLARO**, para fins de prova junto a esse Órgão de Controle Externo, que a **GOVERNO MUNICIPAL DE SENADOR Sá - CE** publicou mediante afixação nos locais de amplo acesso público em geral no âmbito do Município de Senador Sá e no site www.publicont.com.br o **R.R.E.O. (Relatório Resumido de Execução Orçamentária)** (art. 54 da Lei Complementar nº 101/2000), referente ao 2º **BIMESTRE** de 2015, conforme **EDITAL DE PUBLICAÇÃO** anexo.

Senador Sá - CE, 28 de Maio de 2015.



Alex Sandro Rodrigues Oliveira
Prefeito Municipal

GOVERNO MUNICIPAL DE SENADOR Sá
Relatório Resumido de Execução Orçamentária
Balanço Orçamentário
Orçamento Fiscal e da Seguridade Social
Período: Janeiro a Abril de 2015/Bimestre: Março e Abril


BREO - Anexo I (LRF, Art. 52, inciso I, alíneas "a" e "b" do inciso II e §1º)


Receitas	Previsão Inicial	Previsão Atualizada (a)	Receitas Realizadas				Saldo a Realizar (a-c)
			No Bimestre (b)	% (b/a)	Até o Bimestre (c)	% (c/a)	
Receitas (Exceto Intra-Orçamentárias) (I)	21.850.000,00	21.850.000,00	2.711.867,43	12,41	5.805.603,10	26,57	16.044.396,90
Receitas Correntes	19.077.804,00	19.077.804,00	2.711.867,43	14,21	5.734.196,15	30,06	13.343.607,85
Receita Tributária	285.180,00	285.180,00	21.695,49	7,61	33.608,00	11,78	251.572,00
Impostos	279.520,00	279.520,00	21.695,49	7,76	33.608,00	12,02	245.912,00
Taxas	5.660,00	5.660,00	0,00	0,00	0,00	0,00	5.660,00
Receitas de Contribuições	72.800,00	72.800,00	0,00	0,00	0,00	0,00	72.800,00
Contribuições Econômicas	72.800,00	72.800,00	0,00	0,00	0,00	0,00	72.800,00
Receita Patrimonial	63.000,00	63.000,00	13.162,36	20,89	22.933,21	36,40	40.066,79
Receitas de Valores Mobiliários	63.000,00	63.000,00	13.162,36	20,89	22.933,21	36,40	40.066,79
Transferências Correntes	18.640.360,00	18.640.360,00	3.013.102,20	16,16	6.244.862,87	33,50	12.395.497,13
Transferências Intergovernamentais	17.466.500,00	17.466.500,00	2.998.657,75	17,17	6.230.418,42	35,67	11.236.081,58
Transferências de Convênios	1.173.860,00	1.173.860,00	14.444,45	1,23	14.444,45	1,23	1.159.415,55
Outras Receitas Correntes	16.464,00	16.464,00	0,00	0,00	176.806,35	1.073,90	-160.342,35
Multas e Juros de Mora	2.352,00	2.352,00	0,00	0,00	0,00	0,00	2.352,00
Indenizações e Restituições	2.352,00	2.352,00	0,00	0,00	176.806,35	7.517,28	-174.454,35
Receitas Diversas	11.760,00	11.760,00	0,00	0,00	0,00	0,00	11.760,00
Receitas de Capital	2.772.196,00	2.772.196,00	0,00	0,00	71.406,95	2,58	2.700.789,05
Alienação de Bens	58.800,00	58.800,00	0,00	0,00	0,00	0,00	58.800,00
Alienação de Bens Móveis	58.800,00	58.800,00	0,00	0,00	0,00	0,00	58.800,00
Transferências de Capital	2.419.396,00	2.419.396,00	0,00	0,00	71.406,95	2,95	2.347.989,05
Transferências Intergovernamentais	1.137.436,00	1.137.436,00	0,00	0,00	0,00	0,00	1.137.436,00
Transferências de Convênios	1.281.960,00	1.281.960,00	0,00	0,00	71.406,95	5,57	1.210.553,05
Outras Receitas de Capital	294.000,00	294.000,00	0,00	0,00	0,00	0,00	294.000,00
Outras Receitas	294.000,00	294.000,00	0,00	0,00	0,00	0,00	294.000,00
Receitas Correntes Intra-Orçamentárias (II)	0,00	0,00	0,00	0,00	0,00	0,00	0,00
Subtotal das Receitas (III) = (I + II)	21.850.000,00	21.850.000,00	2.711.867,43	-----	5.805.603,10	-----	16.044.396,90
Operações de Crédito							
Refinanciamento (IV)							
Déficit (VI)	-	-	-	-	0,00	-	-
Total (VII) = (V + VI)	21.850.000,00	21.850.000,00	2.711.867,43	-----	5.805.603,10	-----	-
Saldos de Exercícios Anteriores (Utilizado para Créditos Adicionais)	-	-	-	-	-	-	-


Despesas	Dotação Inicial (d)	Créditos Adicionais (e)	Dotações Atualizadas (f)=(d+e)	Despesas Empenhada		Despesas Liquidadas			Saldo a Liquidar (f-g)
				No Bimestre	Até o Bimestre	No Bimestre	Até o Bimestre (g)	% (g/f)	
Despesas (Exceto Intra-Orçamentárias) (VIII)	21.850.000,00	23.000,00	21.873.000,00	1.979.305,40	14.555.665,32	2.665.435,24	5.184.447,88	23,70	16.688.552,12
DESPESAS CORRENTES	17.255.300,00	2.489.000,00	19.744.300,00	1.965.038,10	14.047.979,77	2.583.332,51	5.050.464,76	25,58	14.693.835,24


GOVERNO MUNICIPAL DE SENADOR SÁ
Relatório Resumido de Execução Orçamentária
Balço Orçamentário
Orçamento Fiscal e da Seguridade Social
Período: Janeiro a Abril de 2015/Bimestre: Março e Abril

									R\$ 1,00
<u>RREO - Anexo I (LRF, Art. 52, inciso I, alíneas "a" e "b" do inciso II e §1º)</u>									
PESSOAL E ENCARGOS SOCIAIS	9.447.000,00	-435.000,00	9.012.000,00	193.104,64	6.928.652,57	1.415.607,62	2.846.149,48	31,58	6.165.850,52
JUROS E ENCARGOS DA DÍVIDA	85.000,00	-50.000,00	35.000,00	0,00	0,00	0,00	0,00	0,00	35.000,00
OUTRAS DESPESAS CORRENTES	7.723.300,00	2.974.000,00	10.697.300,00	1.771.933,46	7.119.327,20	1.167.724,89	2.204.315,28	20,61	8.492.984,72
DESPESAS DE CAPITAL	4.201.000,00	-2.466.000,00	1.735.000,00	14.267,30	507.685,55	82.102,73	133.983,12	7,72	1.601.016,88
INVESTIMENTOS	4.001.000,00	-2.416.000,00	1.585.000,00	2.300,00	435.718,25	51.598,64	83.103,71	5,24	1.501.896,29
INVERSÕES FINANCEIRAS	50.000,00	-40.000,00	10.000,00	0,00	0,00	0,00	0,00	0,00	10.000,00
AMORTIZAÇÃO DA DÍVIDA	150.000,00	-10.000,00	140.000,00	11.967,30	71.967,30	30.504,09	50.879,41	36,34	89.120,59
Reserva de Contingência	393.700,00	0,00	393.700,00	0,00	0,00	0,00	0,00	0,00	393.700,00
Reserva de Contingência	393.700,00	0,00	393.700,00	0,00	0,00	0,00	0,00	0,00	393.700,00
Despesas Intra-Orçamentárias (IX)									
Subtotal das Despesas (X) = (VIII + IX)	21.850.000,00	23.000,00	21.873.000,00	1.979.305,40	14.555.665,32	2.665.435,24	5.184.447,88	-----	16.688.552,12
Amortização da Div. / Refinanciamento (XI)									
Subtotal c/ Refinanciamento (XII) = (X + XI)	21.850.000,00	23.000,00	21.873.000,00	1.979.305,40	14.555.665,32	2.665.435,24	5.184.447,88	-----	16.688.552,12
Superávit (XIII)	-	-	-	-	-	-	621.155,22	-	-
Total (XIV) = (XII + XIII)	21.850.000,00	23.000,00	21.873.000,00	1.979.305,40	14.555.665,32	2.665.435,24	5.805.603,10	-	-


Alex Sandro Rodrigues de Oliveira
Prefeito Municipal


PUBLICONT - ASSESSORIA E PLANEJAMENTO
CONTABIL S/C
Contador - CRC-PJ 480


FRANCISCO ROBSON DE OLIVEIRA SAMPAIO
Controlador


João Paulo Vasconcelos Cordeiro
Sec. Administração e Finanças

GOVERNO MUNICIPAL DE SENADOR SÁ
Relatório Resumido de Execução Orçamentária
Demonstrativo da Execução das Despesas por Função/Subfunção
Orçamento Fiscal e da Seguridade Social
Período: Janeiro a Abril de 2015/Bimestre: Março e Abril

RRFO - Anexo II (LRF, Art. 52, inciso II, alínea "c")


R\$ 1,00

Função/Subfunção	Dotação Inicial	Dotação Atualizada (a)	Despesas Empenhadas		Despesas Liquidadas			Saldo a Liquidar (a-b)	
			No Bimestre	Até o Bimestre	No Bimestre	Até o Bimestre (b)	% (b / total b)		% (b/a)
Despesas (Exceto Intra-Orçamentárias) (I)									
Legislativa	936.000,00	959.000,00	150.561,00	740.656,27	124.825,74	248.355,04	4,79	25,90	710.644,96
Ação Legislativa	936.000,00	959.000,00	150.561,00	740.656,27	124.825,74	248.355,04	4,79	25,90	710.644,96
Administração	3.043.000,00	3.967.000,00	718.584,88	3.038.049,06	438.332,46	925.832,93	17,86	23,34	3.041.167,07
Administração Geral	2.234.000,00	3.414.000,00	718.584,88	2.758.049,06	391.135,05	856.470,84	16,52	25,09	2.557.529,16
Administração Financeira	365.000,00	209.000,00	0,00	80.000,00	36.414,55	58.579,23	1,13	28,03	150.420,77
Previdência do Regime Estatutário	320.000,00	270.000,00	0,00	200.000,00	10.782,86	10.782,86	0,21	3,99	259.217,14
Lazer	124.000,00	74.000,00	0,00	0,00	0,00	0,00	0,00	0,00	74.000,00
Assistência Social	1.277.300,00	1.645.300,00	54.408,95	914.523,21	140.792,78	225.672,75	4,35	13,72	1.419.627,25
Administração Geral	475.000,00	975.000,00	44.340,60	855.340,55	131.767,18	199.652,84	3,85	20,48	775.347,16
Assistência à Criança e ao Adolescente	222.000,00	202.000,00	0,00	40.000,00	7.880,00	15.760,00	0,30	7,80	186.240,00
Assistência Comunitária	523.300,00	451.300,00	10.068,35	19.182,66	1.145,60	10.259,91	0,20	2,27	441.040,09
Fomento ao Trabalho	57.000,00	17.000,00	0,00	0,00	0,00	0,00	0,00	0,00	17.000,00
Saúde	3.358.000,00	4.229.000,00	521.666,44	2.588.992,57	504.176,70	1.023.604,31	19,74	24,20	3.205.395,69
Administração Geral	1.807.000,00	2.653.500,00	343.380,16	2.024.732,07	281.239,03	715.640,52	13,80	26,97	1.937.859,48
Atenção Básica	1.320.000,00	1.394.500,00	178.286,28	564.260,50	222.937,67	307.963,79	5,94	22,08	1.086.536,21
Assistência Hospitalar e Ambulatorial	231.000,00	181.000,00	0,00	0,00	0,00	0,00	0,00	0,00	181.000,00
Educação	8.717.500,00	8.731.500,00	400.646,83	6.241.444,85	1.214.125,20	2.291.279,21	44,20	26,24	6.440.220,79
Administração Geral	1.005.000,00	1.502.500,00	156.240,27	943.370,96	155.045,04	315.573,15	6,09	21,00	1.186.926,85
Administração Financeira	80.000,00	30.000,00	0,00	0,00	0,00	0,00	0,00	0,00	30.000,00
Alimentação e Nutrição	345.500,00	415.500,00	236.578,20	236.578,20	25.022,55	25.022,55	0,48	6,02	390.477,45
Ensino Fundamental	6.051.000,00	6.207.500,00	7.828,36	5.053.294,09	1.034.057,61	1.950.683,51	37,63	31,42	4.256.816,49
Ensino Médio	60.000,00	60.000,00	0,00	0,00	0,00	0,00	0,00	0,00	60.000,00
Educação Infantil	250.000,00	30.000,00	0,00	0,00	0,00	0,00	0,00	0,00	30.000,00
Educação Básica	697.000,00	407.000,00	0,00	8.201,60	0,00	0,00	0,00	0,00	407.000,00
Difusão Cultural	229.000,00	79.000,00	0,00	0,00	0,00	0,00	0,00	0,00	79.000,00
Urbanismo	1.687.000,00	966.090,00	2.000,00	677.874,06	175.472,27	347.182,23	6,70	35,94	618.907,77
Infra-Estrutura Urbana	245.000,00	295.000,00	0,00	238.649,06	0,00	13.603,23	0,26	4,61	281.396,77
Serviços Urbanos	1.242.000,00	616.000,00	2.000,00	439.225,00	175.472,27	333.579,00	6,43	54,15	282.421,00
Turismo	200.000,00	55.090,00	0,00	0,00	0,00	0,00	0,00	0,00	55.090,00
Habitação	110.000,00	20.000,00	0,00	0,00	0,00	0,00	0,00	0,00	20.000,00
Habitação Urbana	110.000,00	20.000,00	0,00	0,00	0,00	0,00	0,00	0,00	20.000,00
Saneamento	500.000,00	120.000,00	0,00	0,00	0,00	0,00	0,00	0,00	120.000,00
Saneamento Básico Urbano	500.000,00	120.000,00	0,00	0,00	0,00	0,00	0,00	0,00	120.000,00
Gestão Ambiental	220.000,00	40.000,00	0,00	1.750,00	0,00	1.750,00	0,03	4,38	38.250,00
Recuperação de Áreas Degradadas	220.000,00	40.000,00	0,00	1.750,00	0,00	1.750,00	0,03	4,38	38.250,00
Agricultura	460.500,00	300.410,00	117.410,00	195.338,00	14.676,00	30.352,00	0,59	10,10	270.058,00
Administração Geral	184.500,00	244.500,00	116.410,00	186.338,00	13.676,00	21.352,00	0,41	8,73	223.148,00


GOVERNO MUNICIPAL DE SENADOR SÁ
Relatório Resumido de Execução Orçamentária
Demonstrativo da Execução das Despesas por Função/Subfunção
Orçamento Fiscal e da Seguridade Social
Período: Janeiro a Abril de 2015/Bimestre: Março e Abril

RRFO - Anexo II (LRF, Art. 52, inciso II, alínea "c")


	R\$ 1,00								
Irrigação	276.000,00	55.910,00	1.000,00	9.000,00	1.000,00	9.000,00	0,17	16,10	46.910,00
Energia	100.000,00	50.000,00	0,00	0,00	0,00	0,00	0,00	0,00	50.000,00
Energia Elétrica	100.000,00	50.000,00	0,00	0,00	0,00	0,00	0,00	0,00	50.000,00
Transporte	405.000,00	75.000,00	0,00	650,00	0,00	650,00	0,01	0,87	74.350,00
Transporte Rodoviário	405.000,00	75.000,00	0,00	650,00	0,00	650,00	0,01	0,87	74.350,00
Desporto e Lazer	477.000,00	221.000,00	2.060,00	84.420,00	22.530,00	38.890,00	0,75	17,60	182.110,00
Administração Geral	122.000,00	146.000,00	2.060,00	84.420,00	22.530,00	38.890,00	0,75	26,64	107.110,00
Desporto Comunitário	355.000,00	75.000,00	0,00	0,00	0,00	0,00	0,00	0,00	75.000,00
Encargos Especiais	165.000,00	155.000,00	11.967,30	71.967,30	30.504,09	50.879,41	0,98	32,83	104.120,59
Serviço da Dívida Interna	165.000,00	155.000,00	11.967,30	71.967,30	30.504,09	50.879,41	0,98	32,83	104.120,59
Reserva de Contingência	393.700,00	393.700,00	0,00	0,00	0,00	0,00	0,00	0,00	393.700,00
Reserva de Contingência	393.700,00	393.700,00	0,00	0,00	0,00	0,00	0,00	0,00	393.700,00
Despesas Intra-Orçamentária (II)									
Total (III) = (I + II)	21.850.000,00	21.873.000,00	1.979.305,40	14.555.665,32	2.665.435,24	5.184.447,88	-----	-----	16.688.552,12




Alex Sandro Rodrigues de Oliveira
Prefeito Municipal



PUBLICONT - ASSESSORIA E PLANEJAMENTO
CONTABIL S/C
Contador - CRC-PJ 480



FRANCISCO ROBSON DE OLIVEIRA SAMPAIO
Controlador





João Paulo Vasconcelos Cordeiro
Sec. Administração e Finanças

GOVERNO MUNICIPAL DE SENADOR SÁ
Relatório Resumido de Execução Orçamentária
Demonstrativo da Execução das Despesas por Função/Subfunção
Orçamento Fiscal e da Seguridade Social
Período: Janeiro a Abril de 2015/Bimestre: Março e Abril


RRFO - Anexo II (LRF, Art. 52, inciso II, alínea "c")

	R\$ 1,00								
Irrigação	276.000,00	55.910,00	1.000,00	9.000,00	1.000,00	9.000,00	0,17	16,10	46.910,00
Energia	100.000,00	50.000,00	0,00	0,00	0,00	0,00	0,00	0,00	50.000,00
Energia Elétrica	100.000,00	50.000,00	0,00	0,00	0,00	0,00	0,00	0,00	50.000,00
Transporte	405.000,00	75.000,00	0,00	650,00	0,00	650,00	0,01	0,87	74.350,00
Transporte Rodoviário	405.000,00	75.000,00	0,00	650,00	0,00	650,00	0,01	0,87	74.350,00
Desporto e Lazer	477.000,00	221.000,00	2.060,00	84.420,00	22.530,00	38.890,00	0,75	17,60	182.110,00
Administração Geral	122.000,00	146.000,00	2.060,00	84.420,00	22.530,00	38.890,00	0,75	26,64	107.110,00
Desporto Comunitário	355.000,00	75.000,00	0,00	0,00	0,00	0,00	0,00	0,00	75.000,00
Encargos Especiais	165.000,00	155.000,00	11.967,30	71.967,30	30.504,09	50.879,41	0,98	32,83	104.120,59
Serviço da Dívida Interna	165.000,00	155.000,00	11.967,30	71.967,30	30.504,09	50.879,41	0,98	32,83	104.120,59
Reserva de Contingência	393.700,00	393.700,00	0,00	0,00	0,00	0,00	0,00	0,00	393.700,00
Reserva de Contingência	393.700,00	393.700,00	0,00	0,00	0,00	0,00	0,00	0,00	393.700,00
Despesas Intra-Orçamentária (II)									
Total (III) = (I + II)	21.850.000,00	21.873.000,00	1.979.305,40	14.555.665,32	2.665.435,24	5.184.447,88	-----	-----	16.688.552,12


Alex Sandro Rodrigues de Oliveira
Prefeito Municipal


PUBLICONT - ASSESSORIA E PLANEJAMENTO
CONTABIL S/C
Contador - CRS-PJ 480


FRSNCISCO ROBSON DE OLIVEIRA SAMPAIO
Controlador


João Paulo Vasconcelos Cordeiro
Sec. Administração e Finanças

GOVERNO MUNICIPAL DE SENADOR Sá
Relatório Resumido de Execução Orçamentária
Demonstrativo da Receita Corrente Líquida
Orçamento Fiscal e da Seguridade Social
Período: Janeiro a Abril de 2015/Bimestre: Março e Abril

Especificação	Evolução da Receita Realizada nos Últimos 12 Meses												Total	Previsão
	Maio/2014	Junho/2014	Julho/2014	Agosto/2014	Setembro/2014	Outubro/2014	Novembro/2014	Dezembro/2014	Janeiro/2015	Fevereiro/2015	Março/2015	Abril/2015	(Últimos 12 Meses)	Atualizada do Exercício
cc (I)	1.695.820,39	1.313.968,48	1.393.127,39	1.355.747,94	1.272.202,48	1.280.087,24	1.434.882,01	2.186.241,38	1.761.002,16	1.669.248,22	1.354.137,18	1.693.822,87	18.410.287,74	21.231.564,00
Receita Tributária	34.618,10	50.559,09	12.936,15	4.229,65	37.484,45	10.581,66	28.077,31	152.197,09	6.480,49	5.432,02	11.563,26	10.132,23	364.291,50	285.180,00
IPTU	0,00	0,00	0,00	0,00	0,00	0,00	5.252,57	11.713,63	0,00	0,00	0,00	0,00	16.966,20	6.720,00
IRRF	22.931,00	31.553,09	8.631,17	0,00	15.364,92	39,00	16.600,58	79.052,00	1.014,92	1.016,96	8.640,48	3.201,84	188.045,96	150.000,00
ITBI	0,00	0,00	0,00	0,00	0,00	0,00	0,00	2.326,64	0,00	0,00	0,00	0,00	2.326,64	2.800,00
ISS	11.687,10	19.006,00	4.304,98	4.229,65	22.119,53	10.542,66	6.224,16	56.359,64	5.465,57	4.415,06	2.922,78	6.930,39	154.207,52	120.000,00
Outras Taxas pelo Exercício do P	0,00	0,00	0,00	0,00	0,00	0,00	0,00	2.745,18	0,00	0,00	0,00	0,00	2.745,18	2.800,00
Receitas de Contribuições	0,00	0,00	0,00	0,00	0,00	0,00	0,00	51.293,22	0,00	0,00	0,00	0,00	51.293,22	72.800,00
Contribuição para o Custeio do S	0,00	0,00	0,00	0,00	0,00	0,00	0,00	51.293,22	0,00	0,00	0,00	0,00	51.293,22	72.800,00
Receita Patrimonial	8.606,81	9.028,16	9.780,48	6.340,26	8.048,26	6.294,60	944,56	4.649,83	4.860,53	4.910,32	7.675,62	5.486,74	76.626,17	63.000,00
REM. REND. FUNDEB	0,00	2.343,91	1.981,30	1.140,67	0,00	713,78	965,26	328,19	429,83	1.214,87	895,78	751,63	10.765,22	10.000,00
REM. REND. FMS	885,52	1.304,72	1.402,49	1.231,88	4.393,07	2.175,42	-3.367,05	932,65	827,54	807,64	888,11	629,17	12.111,16	10.000,00
REM. REND. FME	2.757,75	509,06	806,46	693,96	852,27	1.264,25	-255,38	499,78	713,17	517,35	3.120,47	1.057,65	12.536,79	10.000,00
REM. RED. FMS	1.777,82	1.471,07	1.008,85	1.043,80	920,74	1.006,11	797,81	1.085,85	1.014,55	974,72	1.305,00	1.312,78	13.719,10	10.000,00
REM. REND. REC. VINC	45,76	1.056,78	1.041,83	774,37	1.185,43	673,24	306,37	322,77	750,57	335,32	359,08	208,59	7.060,11	3.000,00
REM. REND NÃO VINCUL	3.139,96	2.342,62	3.539,55	1.455,58	696,75	461,80	2.497,55	1.480,59	1.124,87	1.060,42	1.107,18	1.526,92	20.433,79	20.000,00
Receita Agropecuária	0,00	0,00	0,00	0,00	0,00	0,00	0,00	0,00	0,00	0,00	0,00	0,00	0,00	0,00
Receita Industrial	0,00	0,00	0,00	0,00	0,00	0,00	0,00	0,00	0,00	0,00	0,00	0,00	0,00	0,00
Receita de Serviços	0,00	0,00	0,00	0,00	0,00	0,00	0,00	0,00	0,00	0,00	0,00	0,00	0,00	0,00
Transferências Correntes	1.652.595,48	1.251.071,15	1.370.410,76	1.342.593,29	1.229.254,51	1.263.210,98	1.405.860,14	1.895.025,91	1.572.854,79	1.658.905,88	1.334.898,30	1.678.203,90	17.654.885,09	20.794.120,00
FPM	696.296,96	522.177,82	448.484,69	544.832,57	477.591,31	681.516,05	597.449,85	960.941,92	734.595,73	749.879,91	546.177,38	589.470,11	7.549.414,30	7.399.160,00
ITR	0,00	20,57	0,00	68,75	286,77	322,76	71,71	190,00	0,00	0,00	47,61	94,44	1.102,61	2.240,00
COTA-PARTE ROYALTIES	1.300,96	672,14	1.316,76	2.518,86	1.342,21	2.052,60	0,00	2.467,27	0,00	2.181,17	-1.330,80	1.283,96	13.805,13	20.000,00
FEP - PETROLEO	8.415,26	9.031,82	8.396,44	9.034,12	9.227,72	20.534,54	8.935,36	8.840,28	7.661,01	6.935,72	5.109,47	5.791,80	107.913,54	80.000,00
PAB FIXO	0,00	32.858,00	16.429,00	20.829,00	16.429,00	16.429,00	16.429,00	16.429,00	19.660,11	16.429,00	16.429,00	16.429,00	204.779,11	175.800,00
SAÚDE FAMÍLIA	14.695,00	0,00	14.695,00	14.695,00	0,00	0,00	0,00	13.915,74	16.000,00	0,00	8.000,00	8.000,00	90.000,74	302.400,00
ACS	14.196,00	0,00	14.196,00	50.396,00	22.196,00	14.196,00	22.196,00	28.392,00	28.392,00	0,00	16.396,00	16.396,00	226.952,00	180.500,00
TETO FINANCEIRO DE V	6.278,00	0,00	7.541,44	4.547,20	4.277,00	0,00	5.650,00	14.278,00	15.057,33	3.214,34	0,00	3.214,34	64.057,65	37.700,00
ACOES ESTRUTURANTES	0,00	0,00	0,00	0,00	0,00	0,00	0,00	0,00	0,00	0,00	3.214,34	0,00	3.214,34	11.200,00
SAUDE BUCAL	6.690,00	0,00	6.690,00	6.690,00	6.690,00	14.690,00	6.690,00	6.690,00	13.380,00	0,00	6.690,00	6.690,00	81.590,00	80.280,00
MAC	433,83	404,00	404,00	404,00	404,00	404,00	404,00	137,39	670,61	404,00	404,00	404,00	4.877,83	4.900,00
OUTROS PROGRAMAS DE	0,00	0,00	27.987,49	0,00	0,00	25.430,74	0,00	0,00	2.200,00	0,00	0,00	0,00	55.618,23	16.800,00
PBFI	18.000,00	0,00	6.000,00	6.000,00	0,00	6.000,00	0,00	0,00	6.000,00	6.000,00	0,00	0,00	48.000,00	130.000,00
PETI	0,00	0,00	0,00	0,00	0,00	0,00	0,00	0,00	0,00	3.460,08	0,00	0,00	3.460,08	110.000,00
IGD	22.585,26	1.155,63	4.681,73	3.462,32	0,00	3.711,71	7.387,08	5.975,52	4.740,73	0,00	0,00	0,00	53.699,98	31.000,00
PROJOVEM	0,00	31.500,00	15.000,00	2.250,00	4.500,00	750,00	26.541,67	3.000,00	7.222,22	0,00	0,00	12.000,00	102.763,89	5.000,00
SALARIO EDUCAÇÃO	0,00	15.442,26	16.004,81	16.210,55	16.063,01	16.264,91	16.970,88	17.071,50	36.707,70	30.045,53	17.698,91	18.237,65	216.717,71	188.000,00
TRANSFERENCIAS DIRET	7.060,98	20.976,00	48.906,00	19.798,00	21.614,98	25.042,00	0,00	0,00	0,00	0,00	0,00	26.972,00	170.369,96	128.800,00
TRAN.DIR.FNDE REF.AO	0,00	7.060,98	7.060,98	7.060,98	0,00	7.060,98	7.060,98	0,00	7.060,97	0,00	0,00	5.786,57	48.152,44	94.940,00

GOVERNO MUNICIPAL DE SENADOR SÁ
Relatório Resumido de Execução Orçamentária
Demonstrativo da Receita Corrente Líquida
Orçamento Fiscal e da Seguridade Social
Período: Janeiro a Abril de 2015/Bimestre: Março e Abril

RRFO - Anexo III (LRF Art. 53 inciso I)

R\$ 1,00

ICMS LEI 87/96	1.034,75	1.034,75	1.034,75	1.034,75	1.034,75	1.034,75	1.034,75	2.069,50	0,00	0,00	0,00	3.649,75	12.962,50	10.080,00
DEMAIS TRANSF. UNIÃO	0,00	0,00	0,00	0,00	0,00	0,00	0,00	0,00	0,00	0,00	79.994,95	0,00	79.994,95	763.304,00
I.C.M.S	269.994,91	272.463,32	289.407,43	286.824,23	309.474,36	307.994,11	319.227,74	353.291,53	273.083,69	250.322,68	257.450,53	262.438,13	3.451.972,66	3.245.000,00
IPVA	4.896,79	2.803,33	3.681,48	2.406,04	765,37	2.175,15	452,95	744,97	6.904,85	21.675,66	8.961,15	9.817,85	65.285,59	100.000,00
ipi	1.002,16	954,53	980,54	1.010,83	951,19	1.018,52	1.169,43	1.153,65	1.972,27	1.173,36	1.150,93	1.205,47	13.742,88	12.320,00
CIDE	0,00	0,00	0,00	0,00	0,00	0,00	0,00	0,00	28,44	70,81	0,00	0,00	99,25	5.880,00
ANP - ROYALTIES	2.186,60	2.273,10	2.070,63	2.309,50	2.376,76	2.262,88	1.715,28	1.845,67	1.683,50	2.416,67	1.068,61	1.056,53	23.265,73	20.000,00
Outras Transferências dos Estad	0,00	1.500,00	55.750,00	750,00	750,00	18.244,00	0,00	54.730,19	0,00	0,00	0,00	0,00	131.724,19	129.196,00
FUNDEB	509.266,10	260.120,98	248.819,67	270.838,67	264.658,16	27.454,36	297.851,54	331.008,75	324.439,86	345.181,44	278.796,40	540.875,56	3.699.311,49	4.750.000,00
COMPLEM. FUNDEB	68.261,92	68.621,92	68.621,92	68.621,92	68.621,92	68.621,92	68.621,92	68.621,92	68.624,88	219.515,51	74.195,37	148.390,74	1.059.341,86	1.443.000,00
Outras Transferências de Convê	0,00	0,00	0,00	0,00	0,00	0,00	0,00	0,00	0,00	0,00	14.444,45	0,00	14.444,45	300.000,00
Outros Conv do Estad	0,00	0,00	56.250,00	0,00	0,00	0,00	0,00	0,00	0,00	0,00	0,00	0,00	56.250,00	656.260,00
Outras Receitas Correntes	0,00	3.310,08	0,00	2.584,74	-2.584,74	0,00	0,00	83.075,33	176.806,35	0,00	0,00	0,00	263.191,76	16.464,00
Outras Restituições	0,00	3.310,08	0,00	2.584,74	-2.584,74	0,00	0,00	72.522,50	176.806,35	0,00	0,00	0,00	252.638,93	2.352,00
OUTRAS RECEITAS	0,00	0,00	0,00	0,00	0,00	0,00	0,00	10.552,83	0,00	0,00	0,00	0,00	10.552,83	11.760,00
Receita de Serviços	0,00	0,00	0,00	0,00	0,00	0,00	0,00	0,00	0,00	0,00	0,00	0,00	0,00	0,00
Deduções (II)	194.645,10	159.890,73	148.717,82	167.235,39	158.020,72	198.811,36	183.881,31	202.740,99	203.311,31	204.610,35	162.757,49	173.335,13	2.157.957,70	-2.153.760,00
Contrib. Plano Previdência	0,00	0,00	0,00	0,00	0,00	0,00	0,00	0,00	0,00	0,00	0,00	0,00	0,00	0,00
Compensação Regime Previdência	0,00	0,00	0,00	0,00	0,00	0,00	0,00	0,00	0,00	0,00	0,00	0,00	0,00	0,00
Deduções FUNDEB	194.645,10	159.890,73	148.717,82	167.235,39	158.020,72	198.811,36	183.881,31	202.740,99	203.311,31	204.610,35	162.757,49	173.335,13	2.157.957,70	-2.153.760,00
Deduções da Receita Patrimonial	0,00	0,00	0,00	0,00	0,00	0,00	0,00	0,00	0,00	0,00	0,00	0,00	0,00	0,00
Compensação Previdenciária Entre	0,00	0,00	0,00	0,00	0,00	0,00	0,00	0,00	0,00	0,00	0,00	0,00	0,00	0,00
Receita Corrente Líquida (III)-(I-II)	1.501.175,29	1.154.077,75	1.244.409,57	1.188.512,55	1.114.181,76	1.081.275,88	1.251.000,70	1.983.500,39	1.557.690,85	1.464.637,87	1.191.379,69	1.520.487,74	16.252.330,04	23.385.324,00

GOVERNO MUNICIPAL DE SENADOR SÁ
Relatório Resumido de Execução Orçamentária
Demonstrativo da Receita Corrente Líquida
Orçamento Fiscal e da Seguridade Social
Período: Janeiro a Abril de 2015/Bimestre: Março e Abril

RRFO - Anexo III (LRF, Art. 53, inciso I)

R\$ 1.00




Alex Sandro Rodrigues de Oliveira
Prefeito Municipal



PUBLICONT - ASSESSORIA E PLANEJAMENTO
CONTABIL S/C
Contador / CRC-PJ 480



FRANCISCO ROBSON DE OLIVEIRA SAMPAIO
Controlador



João Paulo Vasconcelos Cordeiro
Sec. Administração e Finanças

GOVERNO MUNICIPAL DE SENADOR SÁ
Relatório Resumido de Execução Orçamentária
Demonstrativo das Receitas e Despesas Previdenciárias do Regime Próprio de Previdência dos Servidores
Orçamento da Seguridade Social
Período: Janeiro a Abril de 2015/Bimestre: Março e Abril

RREO - Anexo IV (LRF, Art. 53, inciso II)

R\$ 1,00

Receitas	Previsão Inicial	Previsão Atualizada	Receitas Realizadas		
			No Bimestre	Até o Bimestre 2015	Até o Bimestre 2014
Receitas Previdenciárias (Exceto Intra-Orçamentárias) (I)					
(-) Deduções da Receita					
Deduções da Receita Patrimonial			0,00	0,00	
Receitas Previdenciárias (Intra-Orçamentárias) (II)					
Receitas Intra-Orçamentárias	0,00	0,00	0,00	0,00	0,00
Total das Receitas Previdenciárias - RPPS (III) = (I + II)	0,00	0,00	0,00	0,00	0,00

Despesas	Dotação Inicial	Dotação Atualizada	Despesas Liquidadas		
			No Bimestre	Até o Bimestre 2015	Até o Bimestre 2014
Despesas Previdenciárias (Exceto Intra-Orçamentárias) (IV)					
Despesas Previdenciárias (Intra-Orçamentárias) (V)					
Despesas Intra-Orçamentárias	0,00	0,00	0,00	0,00	0,00
Total das Despesas Previdenciárias - RPPS (VI) = (IV + V)	0,00	0,00	0,00	0,00	0,00
Resultado Previdenciário - RPPS (VII) = (III - IV)	0,00	0,00	0,00	0,00	0,00

Aportes de Recursos para o Regime Próprio de Previdência do Servidor	Previsão Inicial	Previsão Atualizada	Receitas Realizadas		
			No Bimestre	Até o Bimestre 2015	Até o Bimestre 2014
---	---	---	---	---	---

Reserva Orçamentária do RPPS	Previsão Orçamentária
Valor	0,00

Bens e Direitos do RPPS	Março	Período de Referência	
		2015	2014
Caixa	0,00	0,00	0,00
Banco	0,00	0,00	0,00
Investimentos	---	---	---
Outros Bens e Direitos	---	---	---


Receitas Intra-Orçamentárias	Previsão Inicial	Previsão Atualizada	Receitas Realizadas		
			No Bimestre	Até o Bimestre 2015	Até o Bimestre 2014

GOVERNO MUNICIPAL DE SENADOR SÁ
 Relatório Resumido de Execução Orçamentária
Demonstrativo das Receitas e Despesas Previdenciárias do Regime Próprio de Previdência dos Servidores
 Orçamento da Seguridade Social
 Período: Janeiro a Abril de 2015/Bimestre: Março e Abril


RREO - Anexo IV (LRF, Art. 53, inciso II)

R\$ 1,00

(-) Deduções da Receita					
Total das Receitas Previdenciárias Intra-Orçamentárias					
	0,00	0,00	0,00	0,00	0,00
Despesas Intra-Orçamentárias	Dotação Inicial	Dotação Atualizada	Despesas Liquidadas		
			No Bimestre	Até o Bimestre 2015	Até o Bimestre 2014
Total das Despesas Previdenciárias Intra-Orçamentárias					
	0,00	0,00	0,00	0,00	0,00




Alex Sandro Rodrigues de Oliveira
 Prefeito Municipal



PUBLICONT - ASSESSORIA E PLANEJAMENTO
 CONTABIL S/C
 Contador CRC-PJ 480



FRSNCISCO ROBSON DE OLIVEIRA SAMPAIO
 Controlador



João Paulo Vasconcelos Cordeiro
 Sec. Administração e Finanças

GOVERNO MUNICIPAL DE SENADOR Sá
Relatório Resumido de Execução Orçamentária
Demonstrativo do Resultado Nominal
Orçamento Fiscal e da Seguridade Social
Período: Janeiro a Abril / Bimestre: Março a Abril de 2015

RRFO - Anexo V (LRF, Art. 53, inciso III)

RS 1,00

DÍVIDA FISCAL LÍQUIDA	SALDO		
	Em 31/Dez/2014 (a)	Em Fevereiro (b)	Em Abril (c)
DÍVIDA CONSOLIDADA (I)	2.205.902,16	2.185.526,84	2.155.022,75
DEDUÇÕES (II)			
Disponibilidade de Caixa Bruta	1.003.131,57	1.140.042,20	1.314.250,29
Demais Haveres Financeiros			
(-) Restos a Pagar Processados (Exceto Precatórios)	1.033.010,00	150.266,11	115.796,14
DÍVIDA CONSOLIDADA LÍQUIDA (III) = (I - II)	2.205.902,16	1.195.750,75	981.326,47
RECEITAS DE PRIVATIZAÇÕES (IV)			
PASSIVOS RECONHECIDOS (V)			
DÍVIDA FISCAL LÍQUIDA (VI) = (III + IV - V)	2.205.902,16	1.195.750,75	956.566,60

RESULTADO NOMINAL	PERÍODO DE REFERÊNCIA	
	No Bimestre (c-b)	Até o Bimestre (c-a)
DÍVIDA CONSOLIDADA (I)	-214.424,28	-1.249.335,56

DISCRIMINAÇÃO DA META FISCAL	VALOR CORRENTE
META DE RESULTADO NOMINAL FIXADA NO ANEXO DE METAS FISCAIS DA LDO PARA O EXERCÍCIO DE REFERÊNCIA	40.000,00


REGIME PREVIDENCIÁRIO

DÍVIDA FISCAL LÍQUIDA PREVIDENCIÁRIA	SALDO		
	Em 31/Dez/2014	Em Fevereiro	Em Abril
DÍVIDA CONSOLIDADA PREVIDENCIÁRIA (VII)	0,00	0,00	0,00
Passivo Atuarial			
Demais Dívidas			
DEDUÇÕES (II)			
Disponibilidade de Caixa Bruta	0,00	0,00	0,00
Investimentos			
Demais Haveres Financeiros			
(-) Restos a Pagar Processados	0,00	0,00	0,00
DÍVIDA CONSOLIDADA LÍQUIDA (VIII) PREVIDENCIÁRIA (IX) = (VII - VIII)	0,00	0,00	0,00
PASSIVOS RECONHECIDOS (X)			
DÍVIDA FISCAL LÍQUIDA PREVIDENCIÁRIA (XI)=(IX-X)	0,00	0,00	0,00


GOVERNO MUNICIPAL DE SENADOR SÁ
Relatório Resumido de Execução Orçamentária
Demonstrativo do Resultado Nominal
Orçamento Fiscal e da Seguridade Social
Período: Janeiro a Abril / Bimestre: Março a Abril de 2015

RREO - Anexo V (LRF, Art. 53, inciso III)

R\$ 1,00




Alex Sandro Rodrigues de Oliveira
Prefeito Municipal



PUBLICONT - ASSESSORIA E PLANEJAMENTO
CONTABIL S/C
Contador - CRC PJ 480



FRANCISCO ROBSON DE OLIVEIRA SAMPAIO
Controlador



João Paulo Vasconcelos Cordeiro
Sec. Administração e Finanças

GOVERNO MUNICIPAL DE SENADOR Sá
Relatório Resumido de Execução Orçamentária
Demonstrativo do Resultado Primário
Orçamento Fiscal e da Seguridade Social
Período: Janeiro a Abril de 2015/Bimestre: Março e Abril

BREJO - Anexo VI (LRF, Art. 53, inciso III)

RS 1,00

Receitas	Previsão Atualizada	Receitas Realizadas		
		No Bimestre	Até Bimestre 2015	Até Bimestre 2014
Receitas Primárias Correntes (I)	19.017.268,00	2.698.705,07	6.119.184,60	2.637.442,59
Receitas Tributárias	285.180,00	21.695,49	33.608,00	21.419,14
Receitas de Contribuições	72.800,00	0,00	0,00	0,00
Receitas Previdenciárias	0,00	0,00	0,00	0,00
Outras Receitas de Contribuições	72.800,00	0,00	0,00	0,00
Receita Patrimonial Líquida	0,00	0,00	0,00	0,00
Receita Patrimonial	63.000,00	13.162,36	22.933,21	12.063,93
(-) Aplicações Financeiras	(63.000,00)	(13.162,36)	(22.933,21)	(12.063,93)
Receita de Serviços	0,00	0,00	0,00	0,00
Transferências Correntes	18.642.824,00	2.677.009,58	5.908.770,25	2.480.419,47
Convênios	1.173.860,00	14.444,45	14.444,45	0,00
Outras Transferências Correntes	19.620.260,00	2.998.657,75	6.230.418,42	2.480.419,47
Demais Receitas Correntes	16.464,00	0,00	176.806,35	135.603,98
Dívida Ativa	0,00	0,00	0,00	0,00
Diversas Receitas Correntes	16.464,00	0,00	176.806,35	135.603,98
Receitas de Capital (II)	2.478.196,00	0,00	71.406,95	20.114,25
Operações de Crédito (III)	0,00	0,00	0,00	0,00
Amortização de Empréstimos (IV)	0,00	0,00	0,00	0,00
Alienação de Bens (V)	58.800,00	0,00	0,00	0,00
Transferências de Capital	2.419.396,00	0,00	71.406,95	20.114,25
Convênios	1.281.960,00	0,00	71.406,95	20.114,25
Outras Transferências de Capital	1.137.436,00	0,00	0,00	0,00
Outras Receitas de Capital	0,00	0,00	0,00	0,00
Receitas Primárias de Capital (VI) = (II - III - IV - V)	2.419.396,00	0,00	71.406,95	20.114,25
Receita Primária Total (VII) = (I + VI)	21.436.664,00	2.698.705,07	6.190.591,55	2.657.556,84

Despesas	Dotação Atualizada	Despesas Liquidadas		
		No Bimestre	Até Bimestre 2015	Até Bimestre 2014
Despesas Correntes (VIII)	19.744.300,00	2.583.332,51	5.050.464,76	2.266.239,52
Pessoal e Encargos Sociais	9.012.000,00	1.415.607,62	2.846.149,48	1.118.015,63
Juros e Encargos da Dívida (IX)	35.000,00	0,00	0,00	0,00
Outras Despesas Correntes	10.697.300,00	1.167.724,89	2.204.315,28	1.148.223,89
Despesas Primárias Correntes (X) = (VIII - IX)	19.709.300,00	2.583.332,51	5.050.464,76	2.266.239,52
Despesas Capital (XI)	1.735.000,00	82.102,73	133.983,12	13.208,62
Investimentos	1.585.000,00	51.598,64	83.103,71	2.899,60
Inversões Financeiras	10.000,00	0,00	0,00	0,00
Concessão de Empréstimos (XII)	0,00	0,00	0,00	0,00
Aquisição de Título de Capital já Integralizado (XIII)	0,00	0,00	0,00	0,00
Demais Inversões Financeiras	10.000,00	0,00	0,00	0,00
Amortização da Dívida (XIV)	140.000,00	30.504,09	50.879,41	10.309,02
Despesas Primárias de Capital (XV) = (XI - XII - XIII - XIV)	1.595.000,00	51.598,64	83.103,71	2.899,60
Reserva de Contingência (XVI)	393.700,00	---	---	---
Reserva do RPPS (XVII)	0,00	---	---	---
Despesa Primária Total (XVIII) = (X + XV + XVI + XVII)	21.698.000,00	2.634.931,15	5.133.568,47	2.269.139,12
Resultado Primário (XIX) = (VII - XVIII)	-261.336,00	63.773,92	1.057.023,08	388.417,72
Saldo de Exercício Anteriores	---	---	---	---

Discriminação da Meta Fiscal	Valor Corrente
Meta de Resultado Primário Fixada no Anexo de Metas Fiscais da LDO para o Exercício de Referência	22.150.000,00


GOVERNO MUNICIPAL DE SENADOR SÁ
Relatório Resumido de Execução Orçamentária
Demonstrativo do Resultado Primário
Orçamento Fiscal e da Seguridade Social
Período: Janeiro a Abril de 2015/Bimestre: Março e Abril

RREO - Anexo VI (LRF, Art. 53, inciso III)

R\$ 1,00




Alex Sandro Rodrigues de Oliveira
Prefeito Municipal



PUBLICONT - ASSESSORIA E PLANEJAMENTO
CONTÁBIL S/C
Contador CRC PJ 480



FRANCISCO ROBSON DE OLIVEIRA SAMPAIO
Controlador



João Paulo Vasconcelos Cordeiro
Sec. Administração e Finanças

Relatório Resumido de Execução Orçamentária
Restos a Pagar por Poder e Órgão
 Orçamento Fiscal e da Seguridade Social
 Período: Janeiro a Abril de 2015/Bimestre: Março e Abril

RREO - Anexo VII (LRF, Art. 52, inciso I, alíneas "a" e "b" do inciso II e §1º)


RREO - Anexo VII (LRF, art. 53, inciso V)

R\$ 1,00


PODER/ÓRGÃO	RESTOS A PAGAR PROCESSADOS					RESTOS A PAGAR NÃO PROCESSADOS				
	Inscritos		Cancelados	Pagos	A Pagar	Inscritos		Cancelados	Pagos	A Pagar
	Em Exercícios Anteriores	Em 31 de Dezembro de 2014				Em Exercícios Anteriores	Em 31 de Dezembro de 2014			
RESTOS A PAGAR (EXCETO INTRA-ORÇAMENTÁRIOS) (I)										
EXECUTIVO										
SEC. DE DES. DA JUVENTUDE, ESPORTE, MEIO AMB E TURISMO	0,00	7.635,22	0,00	7.560,00	75,22	0,00	1.300,00	0,00	300,00	1.000,00
RESERVA DE CONTINGENCIA	0,00	0,00	0,00	0,00	0,00	0,00	0,00	0,00	0,00	0,00
FUNDO MUNICIPAL DE HABITAÇÃO DE INTERESSE SOCIAL	0,00	0,00	0,00	0,00	0,00	0,00	0,00	0,00	0,00	0,00
PROCURADORIA GERAL DO MUNICIPIO	0,00	4.650,00	0,00	4.650,00	0,00	0,00	0,00	0,00	0,00	0,00
GABINETE DO PREFEITO	0,00	54.976,22	0,00	46.755,41	8.220,81	0,00	33.393,33	0,00	17.405,27	15.988,06
SECRETARIA DE DES. DE ADMINISTRACAO E FINANÇAS	0,00	64.666,10	0,00	64.666,10	0,00	0,00	180.083,18	0,00	37.837,18	142.246,00
FUNDO MUNICIPAL DE EDUCACAO	0,00	50.999,79	0,00	39.966,15	11.033,64	0,00	982.494,25	0,00	15.626,92	966.867,33
FUNDO MUNICIPAL DE SAUDE	0,00	184.061,60	0,00	178.973,87	5.087,73	0,00	495.314,03	0,00	35.645,22	459.668,81
SEC DE DES. DA INFRA-EST.OBRAS, URB.TRANSPORTE E INDUSTRIA	0,00	182.335,88	0,00	141.570,14	40.765,74	0,00	1.052.562,37	0,00	117.829,30	934.733,07
FUNDO MUNICIPAL DE ASSISTENCIA SOCIAL	0,00	32.492,83	0,00	27.534,48	4.958,35	0,00	27.520,75	0,00	16.743,73	10.777,02
SECRETARIA DE DES. DA AGRIC. REC.HIDRICOS E ABASTECIMENTO	0,00	8.700,46	0,00	6.255,46	2.445,00	0,00	14.778,25	0,00	1.100,00	13.678,25
FUNDEB - FUN. DE MAN. E DES. DA EDUC.BÁS. E DE VAL. DOS PROF.	0,00	438.871,90	0,00	395.662,25	43.209,65	0,00	505.215,55	0,00	11.973,96	493.241,59
FUNDO MUNIC DOS DIR. DA CRIANCA E DO ADOLESCENTE	0,00	3.620,00	0,00	3.620,00	0,00	0,00	0,00	0,00	0,00	0,00
LEGISLATIVO										
CAMARA MUNICIPAL DE SENADOR SA	0,00	0,00	0,00	0,00	0,00	0,00	0,00	0,00	0,00	0,00
RESTOS A PAGAR (INTRA-ORÇAMENTÁRIOS) (II)										
TOTAL (III) = (I + II)	0,00	1.033.010,00	0,00	917.213,86	115.796,14	0,00	3.292.661,71	0,00	254.461,58	3.038.200,13

Relatório Resumido de Execução Orçamentária
Restos a Pagar por Poder e Órgão
Orçamento Fiscal e da Seguridade Social
Período: Janeiro a Abril de 2015/Bimestre: Março e Abril


RREO - Anexo VII (LRF, Art. 52, inciso I, alíneas "a" e "b" do inciso II e §1º)




Alex Sandro Rodrigues de Oliveira
Prefeito Municipal



PUBLICONT - ASSESSORIA E PLANEJAMENTO
CONTABIL S/C
Contador - CRC-PJ 480



FRANCISCO ROBSON DE OLIVEIRA SAMPAIO
Controlador



João Paulo Vasconcelos Cordeiro
Sec. Administração e Finanças

GOVERNO MUNICIPAL DE SENADOR Sá
Relatório Resumido da Execução Orçamentária
Demonstrativo das Receitas e Despesas com Manutenção e Desenvolvimento do Ensino - MDE
Orçamentos Fiscal e da Seguridade Social
Período: Janeiro a Abril de 2015/Bimestre: Março e Abril

REO - ANEXO VIII (LDB, art. 72)

R\$ 1,00

RECEITAS DO ENSINO

RECEITA RESULTANTE DE IMPOSTOS (caput do art. 212 da Constituição)	PREVISÃO INICIAL	PREVISÃO ATUALIZADA	RECEITAS REALIZADAS		
			No Bimestre	Até o Bimestre	%
- RECEITAS DE IMPOSTOS	270.000,00	270.000,00	21.695,49	33.608,00	12,44
Imposto de Renda Retido nas Fontes Sobre Rendimentos do Trabalho	150.000,00	150.000,00	11.842,32	13.874,20	9,24
Imposto sobre Serviços de Qualquer Natureza	120.000,00	120.000,00	9.853,17	19.733,80	16,44
- RECEITAS DE TRANSFERÊNCIAS CONSTITUCIONAIS LEGAIS	10.768.800,00	10.768.800,00	1.680.463,35	3.720.071,50	34,54
Cota-Parte do Fundo de Participação dos Municípios	7.399.160,00	7.399.160,00	1.135.647,49	2.620.123,13	35,41
Cota-Parte do Imposto Sobre a Propriedade Territorial Rural	2.240,00	2.240,00	142,05	142,05	6,34
Transferência Financeira do ICMS - Desoneração - L.C. Nº 87/96	10.080,00	10.080,00	3.649,75	3.649,75	36,20
Cota-Parte do ICMS	3.245.000,00	3.245.000,00	519.888,66	1.043.295,03	32,15
Cota-Parte do IPVA	100.000,00	100.000,00	18.779,00	47.359,51	47,35
Cota-Parte do IPI sobre Exportação	12.320,00	12.320,00	2.356,40	5.502,03	44,65
- TOTAL DAS RECEITAS DE IMPOSTOS (1 + 2)	11.038.800,00	11.038.800,00	1.702.158,84	3.753.679,50	0,00

RECEITAS ADICIONAIS PARA FINANCIAMENTO DO ENSINO

RECEITAS ADICIONAIS PARA FINANCIAMENTO DO ENSINO	PREVISÃO INICIAL	PREVISÃO ATUALIZADA	RECEITAS REALIZADAS		
			No Bimestre	Até o Bimestre	%
- RECEITAS DA APLICAÇÃO FINANCEIRA DE OUTROS RECURSOS VINCULADOS A	0,00	0,00	0,00	0,00	0,00
- RECEITA DE TRANSFERÊNCIAS DO FNDE	411.740,00	411.740,00	68.695,13	142.509,33	34,61
Transferências do Salário-Educação	188.000,00	188.000,00	35.936,56	102.689,79	54,62
Transferências Diretas do FNDE referentes ao Programa Nacional de Alimentação Escolar	128.800,00	128.800,00	26.972,00	26.972,00	20,94
Transferências Diretas do FNDE referentes ao Programa Nacional de Apoio ao Transporte	94.940,00	94.940,00	5.786,57	12.847,54	13,53
- RECEITA DE TRANSFERÊNCIA DE CONVÊNIO	0,00	0,00	0,00	0,00	0,00
- OUTRAS RECEITAS PARA FINANCIAMENTO DO ENSINO	0,00	0,00	0,00	0,00	0,00
- TOTAL DAS RECEITAS PARA FINANCIAMENTO DO ENSINO (4 + 5 + 6 + 7 + 8)	411.740,00	411.740,00	68.695,13	142.509,33	34,61

FUNDEB

RECEITA RESULTANTE DE IMPOSTOS (caput do art. 212 da Constituição)	PREVISÃO INICIAL	PREVISÃO ATUALIZADA	RECEITAS REALIZADAS		
			No Bimestre	Até o Bimestre	%
0 - RECEITAS DESTINADAS AO FUNDEB	2.153.760,00	2.153.760,00	336.373,02	744.294,68	34,55
Dedução FUNDEB - <FPM>	1.479.832,00	1.479.832,00	227.129,47	524.024,59	35,41
Dedução FUNDEB - <ITR>	448,00	448,00	28,40	28,40	6,33
Dedução FUNDEB - <ICMS LEI 87/96>	2.016,00	2.016,00	729,95	729,95	36,20
Dedução FUNDEB - <I.C.M.S>	649.000,00	649.000,00	104.258,14	208.939,46	32,19
Dedução FUNDEB - <IPVA>	20.000,00	20.000,00	3.755,81	9.471,95	47,35
Dedução FUNDEB - <ipi>	2.464,00	2.464,00	471,25	1.100,33	44,65
1 - RECEITAS RECEBIDAS PELO FUNDEB	6.193.000,00	6.193.000,00	1.042.258,07	2.000.019,76	32,29
11.1 - Transferências de Recursos do FUNDEB	4.750.000,00	4.750.000,00	819.671,96	1.489.293,26	31,35
11.2 - Complementação da União ao FUNDEB	1.443.000,00	1.443.000,00	222.586,11	510.726,50	35,39
2 - RESULTADOS DAS TRANSFERÊNCIAS DO FUNDEB (11.1 - 10)	2.596.240,00	2.596.240,00	483.298,94	744.998,58	28,69

Acréscimo Resultante das Transferências do FUNDEB


GOVERNO MUNICIPAL DE SENADOR SÁ
Relatório Resumido da Execução Orçamentária
Demonstrativo das Receitas e Despesas com Manutenção e Desenvolvimento do Ensino - MDE
Orçamentos Fiscal e da Seguridade Social
Período: Janeiro a Abril de 2015/Bimestre: Março e Abril

IREO - ANEXO VIII (LDB, art. 72)

R\$ 1,00




Alex Sandro Rodrigues de Oliveira
Prefeito Municipal



PUBLICONT - ASSESSORIA E PLANEJAMENTO
CONTABILIS/C
Contador - CRC PJ 480



FRANCISCO ROBSON DE OLIVEIRA SAMPAIO
Controlador



João Paulo Vasconcelos Cordeiro
Sec. Administração e Finanças

GOVERNO MUNICIPAL DE SENADOR Sá
Relatório Resumido da Execução Orçamentária
Demonstrativo das Receitas e Despesas com Manutenção e Desenvolvimento do Ensino - MDE
Orçamentos Fiscal e da Seguridade Social
Período: Janeiro a Abril de 2015/Bimestre: Março e Abril

REO - ANEXO VIII (LDB, art. 72)

R\$ 1,00

DESPESAS DO FUNDEB	DOTAÇÃO INICIAL	DOTAÇÃO ATUALIZADA	DESPESAS LIQUIDADAS		
			No Bimestre	Até o Bimestre	%
3 - PAGAMENTO DOS PROFISSIONAIS DO MAGISTÉRIO	6.301.000,00	6.237.500,00	674.448,49	1.259.971,32	62,99
13.1 - Com Educação Infantil	250.000,00	30.000,00	0,00	0,00	0,00
13.2 - Com Ensino Fundamental	6.051.000,00	6.207.500,00	674.448,49	1.259.971,32	20,29
13.3 - Com Educação Básica	697.000,00	407.000,00	0,00	0,00	0,00
4 - OUTRAS DESPESAS	6.301.000,00	6.237.500,00	0,00	0,00	0,00
14.1 - Com Educação Infantil	250.000,00	30.000,00	0,00	0,00	0,00
14.2 - Com Ensino Fundamental	6.051.000,00	6.207.500,00	0,00	0,00	0,00
14.3 - Com Educação Básica	697.000,00	407.000,00	0,00	0,00	0,00
5 - TOTAL DAS DESPESAS DO FUNDEB (13 + 14)	13.996.000,00	13.289.000,00	674.448,49	1.259.971,32	9,48

DEDUÇÕES PARA FINS DE LIMITE DO FUNDEB PARA PAGAMENTO DOS PROFISSIONAIS DO MAGISTÉRIO	VALOR
6 - RESTOS A PAGAR INSCRITOS NO EXERCÍCIO SEM DISPONIBILIDADE FINANCEIRA DE RECURSOS DO FUNDEB	0,00
7 - DESPESAS CUSTEADAS COM O SUPERÁVIT FINANCEIRO DO EXERCÍCIO ANTERIOR DO FUNDEB	0,00
8 - TOTAL DAS DEDUÇÕES CONSIDERADAS PARA FINS DE LIMITE DO FUNDEB (16 + 17)	0,00
9 - MÍNIMO DE 60% NA REMUNERAÇÃO DO MAGISTÉRIO COM EDUCAÇÃO INFANTIL E ENSINO FUNDAMENTAL (13 / 11) x 100) %	0,00

CONTROLE DA UTILIZAÇÃO DE RECURSOS NO EXERCÍCIO SUBSEQUENTE	VALOR
10 - RECURSOS RECEBIDOS DO FUNDEB EM [EXERCÍCIO_ ANTERIOR] QUE NÃO FORAM UTILIZADOS	0,00
11 - DESPESAS CUSTEADAS COM O SALDO DO ITEM 20 ATÉ O 1º TRIMESTRE DE [EXERCÍCIO]	0,00

MANUTENÇÃO E DESENVOLVIMENTO DO ENSINO - DESPESAS CUSTEADAS COM A RECEITA RESULTANTE DE IMPOSTOS E RECURSOS DO FUNDEB

RECEITAS COM AÇÕES TÍPICAS DE MDE	PREVISÃO INICIAL	PREVISÃO ATUALIZADA	RECEITAS REALIZADAS		
			No Bimestre	Até o Bimestre	%
12 - IMPOSTOS E TRANSFERÊNCIAS DESTINADAS À MDE (25% de 3)	2.759.700,00	2.759.700,00	425.539,71	938.419,87	34,00

DESPESAS COM AÇÕES TÍPICAS DE MDE	DOTAÇÃO INICIAL	DOTAÇÃO ATUALIZADA	DESPESAS LIQUIDADAS		
			No Bimestre	Até o Bimestre	%
13 - EDUCAÇÃO INFANTIL	250.000,00	30.000,00	0,00	0,00	0,00
14 - ENSINO FUNDAMENTAL	6.051.000,00	6.207.500,00	1.034.057,61	1.950.683,51	31,42
15 - ENSINO MÉDIO	60.000,00	60.000,00	0,00	0,00	0,00
16 - ENSINO SUPERIOR	0,00	0,00	0,00	0,00	0,00
17 - ENSINO PROFISSIONAL NÃO INTEGRADO AO ENSINO REGULAR	0,00	0,00	0,00	0,00	0,00
18 - OUTRAS	2.356.500,00	2.434.000,00	180.067,59	340.595,70	13,99
19 - TOTAL DAS DESPESAS COM AÇÕES TÍPICAS DE MDE (23 + 24 + 25 + 26 + 27 + 28)	8.717.500,00	8.731.500,00	1.214.125,20	2.291.279,21	26,24

DEDUÇÕES CONSIDERADAS PARA FINS DE LIMITE CONSTITUCIONAL	VALOR
10 - RESULTADO LÍQUIDO DAS TRANSFERÊNCIAS DO FUNDEB = (12)	744.998,58
11 - DESPESAS CUSTEADAS COM A COMPLEMENTAÇÃO DO FUNDEB NO EXERCÍCIO	510.726,50
12 - RECEITA DE APLICAÇÃO FINANCEIRA DOS RECURSOS DO FUNDEB ATÉ O BIMESTRE = (50 h)	0,00
13 - DESPESAS CUSTEADAS COM O SUPERÁVIT FINANCEIRO, DO EXERCÍCIO ANTERIOR, DO FUNDEB	0,00
14 - DESPESAS CUSTEADAS COM O SUPERÁVIT FINANCEIRO, DO EXERCÍCIO ANTERIOR, DE OUTROS RECURSOS DE IMPOSTOS	0,00
15 - RESTOS A PAGAR INSCRITOS NO EXERCÍCIO ANTERIOR SEM DISPONIBILIDADE FINANCEIRA DE RECURSOS DE IMPOSTOS VINCULADOS AO	0,00
16 - CANCELAMENTO, NO EXERCÍCIO, DE RESTOS A PAGAR INSCRITOS COM DISPONIBILIDADE FINANCEIRA DE RECURSOS DE IMPOSTOS VINCL	0,00
17 - TOTAL DAS DEDUÇÕES CONSIDERADAS PARA FINS DE LIMITE CONSTITUCIONAL (30 + 31 + 32 + 33 + 34 + 35 + 36)	1.255.725,08
18 - TOTAL DAS DESPESAS PARA FINS DE LIMITE (29 - 37)	1.035.554,13
19 - MÍNIMO DE 25% DAS RECEITAS RESULTANTE DE IMPOSTOS EM MDE ((38 / 3) * 100)	27,58

OUTRAS INFORMAÇÕES PARA CONTROLE					
OUTRAS DESPESAS CUSTEADAS COM RECEITAS ADICIONAIS PARA FINANCIAMENTO DO ENSINO	DOTAÇÃO INICIAL	DOTAÇÃO ATUALIZADA	DESPESAS LIQUIDADAS		
			No Bimestre	Até o Bimestre	%

GOVERNO MUNICIPAL DE SENADOR Sá
Relatório Resumido da Execução Orçamentária
Demonstrativo das Receitas e Despesas com Manutenção e Desenvolvimento do Ensino - MDE
Orçamentos Fiscal e da Seguridade Social
Período: Janeiro a Abril de 2015/Bimestre: Março e Abril

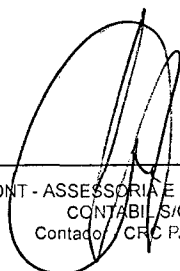
REO - ANEXO VIII (LDB, art. 72)

R\$ 1,00


OUTRAS INFORMAÇÕES PARA CONTROLE

OUTRAS DESPESAS CUSTEADAS COM RECEITAS ADICIONAIS PARA FINANCIAMENTO DO ENSINO	DOTAÇÃO INICIAL	DOTAÇÃO ATUALIZADA	DESPESAS LIQUIDADAS		
			No Bimestre	Até o Bimestre	%
0 - DESPESAS CUSTEADAS COM A APLICAÇÃO FINANCEIRA DE OUTROS RECURSOS	0,00	0,00	0,00	0,00	0,00
1 - DESPESAS CUSTEADAS COM A CONTRIBUIÇÃO SOCIAL DO SALÁRIO-EDUCAÇÃO	0,00	0,00	0,00	0,00	0,00
2 - DESPESAS CUSTEADAS COM A OPERAÇÕES DE CRÉDITO	0,00	0,00	0,00	0,00	0,00
3 - DESPESAS CUSTEADAS COM OUTRAS RECEITAS PARA FINANCIAMENTO DO E	0,00	0,00	0,00	0,00	0,00
4 - TOTAL DAS OUTRAS DESPESAS CUSTEADAS COM RECEITAS ADICIONAIS PAR	0,00	0,00	0,00	0,00	0,00
5 - TOTAL GERAL DAS DESPESAS (29 + 44)	0,00	0,00	0,00	0,00	0,00
RESTOS A PAGAR INSCRITOS COM DISPONIBILIDADE FINANCEIRA DE RECURSOS DE IMPOSTOS VINCULADOS AO ENSINO	SALDO ATÉ O BIMESTRE		CANCELADOS EM 2015 (g)		
6 - RESTOS A PAGAR DE DESPESAS COM FUNDEB	0,00		0,00		
FLUXO FINANCEIRO DOS RECURSOS			VALOR		
			FUNDEB (h)	FUNDEF	
7 - SALDO FINANCEIRO EM 31 DE DEZEMBRO DE [EXERCÍCIO_ ANTERIOR]			137.419,05	0,00	
8 - (+) INGRESSO DE RECURSOS ATÉ O BIMESTRE			2.003.154,81	0,00	
9 - (-) PAGAMENTOS EFETUADOS ATÉ O BIMESTRE			1.660.341,27	0,00	
0 - (+) RECEITA DE APLICAÇÃO FINANCEIRA DOS RECURSOS ATÉ O BIMESTRE			0,00	0,00	
1 - (=) SALDO FINANCEIRO NO EXERCÍCIO ATUAL			480.232,59	0,00	
2 - SALDO ATUAL DAS CDNTAS BANCÁRIAS DE VINCULAÇÃO AO FUNDEB 60% e 40% (((47 + 48) - 49) + 50)			480.232,59	0,00	


Alex Sandro Rodrigues de Oliveira
Prefeito Municipal


PUBLICONT - ASSESSORIA E PLANEJAMENTO
CONTÁBIL S/C
Contador / CRC PJ 480


FRANCISCO ROBSON DE OLIVEIRA SAMPAIO
Controlador


João Paulo Vasconcelos Cordeiro
Sec. Administração e Finanças


GOVERNO MUNICIPAL DE SENADOR SÁ
 Relatório Resumido de Execução Orçamentária
Demonstrativo das Receitas de Operações de Crédito e Despesas de Capital
 Orçamento Fiscal e da Seguridade Social
 Período: Janeiro a Abril de 2015/Bimestre: Março e Abril

IREO - Anexo IX (LRF, Art. 52, inciso I, alíneas "a" e "b" do inciso II e §1º)


R\$ 1,00

RECEITAS	PREVISÃO ATUALIZADA (a)	RECEITAS REALIZADAS Até o Bimestre (b)		SALDO NÃO REALIZADO (c) = (a - b)
RECEITAS DE OPERAÇÕES DE CRÉDITO (I)	0,00	0,00		0,00
DESPESAS	DOTAÇÃO ATUALIZADA (d)	DESPESAS EXECUTADAS Até o Bimestre		SALDO NÃO EXECUTADO (g) = (d - (e + f))
		LIQUIDADAS (e)	INSCRITAS EM RESTOS A PAGAR NÃO PROCESSADOS (f)	
DESPESAS DE CAPITAL	1.735.000,00	133.983,12	373.702,43	1.227.314,45
DESPESAS DE CAPITAL LÍQUIDA (II)	1.735.000,00	133.983,12	373.702,43	1.227.314,45
RESULTADO PARA APURAÇÃO DA REGRA DE OURO (III) = (I - II)	-1.735.000,00	-507.685,55		-1.227.314,45


 Alex Sandro Rodrigues de Oliveira
 Prefeito Municipal


 PUBLICONT - ASSESSORIA E PLANEJAMENTO
 CONTABILS/C
 Contador / CRC PJ 480


 FRANCISCO ROBSON DE OLIVEIRA SAMPAIO
 Controlador


 João Paulo Vasconcelos Cordeiro
 Sec. Administração e Finanças

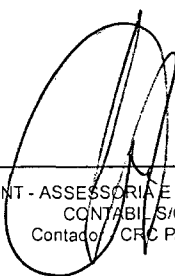
GOVERNO MUNICIPAL DE SENADOR Sá
 Relatório Resumido da Execução Orçamentária
 Demonstrativo da Projeção do Regime Próprio de Previdência dos Servidores
 Orçamentos da Seguridade Social
 Período: Janeiro a Abril de 2015/Bimestre: Março e Abril

REO - ANEXO X (LRF, art. 53, § 1º, inciso II)


RS 1,00

EXERCÍCIO	RECEITAS PREVIDENCIÁRIAS (a)	DESPESAS PREVIDENCIÁRIAS (a)	RESULTADO PREVIDENCIÁRIO (c) = (a - b)	SALDO FINANCEIRO DO EXERCÍCIO (d) = ("d" exercício anterior) + (c)
	0,00	0,00	0,00	0,00


 Alex Sandro Rodrigues de Oliveira
 Prefeito Municipal


 PUBLICONT - ASSESSORIA E PLANEJAMENTO
 CONTABILS/C
 Contador / CRC PJ 480

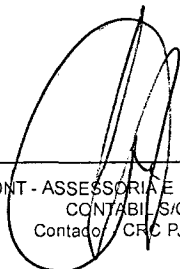

 FRANCISCO ROBSON DE OLIVEIRA SAMPAIO
 Controlador


 João Paulo Vasconcelos Cordeiro
 Sec. Administração e Finanças


	(a)	(b)	(c) = (a - b)	
RECEITAS DE CAPITAL - ALIENAÇÃO DE ATIVOS (I)				
ALIENAÇÃO DE BENS MOVEIS	58.800,00	0,00	58.800,00	
DESPESAS	DOTAÇÃO ATUALIZADA (d)	DESPESAS EXECUTADAS Até o Bimestre		SALDO NÃO EXECUTADO (g) = (d - (e + f))
		LIQUIDADAS (e)	INSCRITAS EM RESTOS A PAGAR NÃO PROCESSADOS (f)	
APLICAÇÃO DOS RECURSOS DA ALIENAÇÃO DE ATIVOS (II)				
DESPESA DE CAPITAL				
Investimentos	3.439.000,00	0,00	0,00	3.439.000,00
Inversões Financeiras	50.000,00	0,00	0,00	50.000,00
Amortização da Dívida	150.000,00	0,00	0,00	150.000,00
DESPESAS CORRENTES DOS REGIMES DE PREVIDÊNCIA				
Regime Geral da Previdência Social	0,00	0,00	0,00	0,00
Regime Próprio de Previdência dos Servidores	0,00	0,00	0,00	0,00
SALDO FINANCEIRO A APLICAR	2014 (h)	2015 (i) = (Ib - (IIe + II f))	SALDO ATUAL (j) = (IIIh + IIIi)	
VALOR (III)	0,00	0,00	0,00	0,00

Fonte:


 Alex Sandro Rodrigues de Oliveira
 Prefeito Municipal


 PUBLICONT - ASSESSORIA E PLANEJAMENTO
 CONTABIL S/C
 Contador / CRC PJ 480


 FRANCISCO ROBSON DE OLIVEIRA SAMPAIO
 Controlador


 João Paulo Vasconcelos Cordeiro
 Sec. Administração e Finanças

GOVERNO MUNICIPAL DE SENADOR Sá
Relatório Resumido da Execução Orçamentária
Demonstrativo da Receita e Despesa com Ações de Serviços Públicos de Saúde
Orçamentos Fiscal e da Seguridade Social
Período: Janeiro a Abril de 2015/Bimestre: Março e Abril

REQ - ANEXO XII (ADCT. art. 77)

R\$ 1,00

RECEITAS	PREVISÃO INICIAL	PREVISÃO ATUALIZADA	RECEITAS REALIZADAS	
			Até o Bimestre	%
RECEITA DE IMPOSTOS	279.520,00	279.520,00	33.608,00	12,02
Imposto de Renda Retido nas Fontes Sobre Rendimentos do Trabalho	150.000,00	150.000,00	13.874,20	9,24
Imposto sobre Serviços de Qualquer Natureza	120.000,00	120.000,00	19.733,80	16,44
RECEITAS DE TRANSFERÊNCIAS CONSTITUCIONAIS LEGAIS	10.768.800,00	10.768.800,00	3.720.071,50	34,54
Cota-Parte do Fundo de Participação dos Municípios	7.399.160,00	7.399.160,00	2.620.123,13	35,41
Cota-Parte do Imposto Sobre a Propriedade Territorial Rural	2.240,00	2.240,00	142,05	6,34
Transferência Financeira do ICMS - Desoneração - L.C. Nº 87/96	10.080,00	10.080,00	3.649,75	36,20
Cota-Parte do ICMS	3.245.000,00	3.245.000,00	1.043.295,03	32,15
Cota-Parte do IPVA	100.000,00	100.000,00	47.359,51	47,35
Cota-Parte do IPI sobre Exportação	12.320,00	12.320,00	5.502,03	44,65
TOTAL	11.038.800,00	11.038.800,00	3.753.679,50	34,00

DESPESAS CORRENTES (Por Grupo de Natureza da Despesa)	DOTAÇÃO INICIAL	DOTAÇÃO ATUALIZADA	DESPESAS LIQUIDADAS	
			Até o Bimestre	%
DESPESAS CORRENTES	2.980.000,00	3.853.000,00	976.295,83	25,33
Pessoal e Encargos Sociais	1.852.000,00	1.752.000,00	553.835,41	31,61
Juros e Encargos da Dívida	0,00	0,00	0,00	0,00
Outras Despesas Correntes	1.128.000,00	2.101.000,00	422.460,42	20,10
DESPESAS DE CAPITAL	378.000,00	378.000,00	47.308,48	12,58
Investimentos	378.000,00	376.000,00	47.308,48	12,58
Inversões Financeiras	0,00	0,00	0,00	0,00
Amortização da Dívida	0,00	0,00	0,00	0,00
TOTAL (IV)	3.358.000,00	4.229.000,00	1.023.604,31	0,00

DESPESAS PRÓPRIAS COM AÇÕES E SERVIÇOS PÚBLICOS DE SAÚDE	DOTAÇÃO INICIAL	DOTAÇÃO ATUALIZADA	DESPESAS LIQUIDADAS	
			Até o Bimestre	%
DESPESAS COM SAÚDE (V) = (IV)	3.358.000,00	4.229.000,00	1.023.604,31	24,20
) DESPESAS COM INATIVOS E PENSIONISTAS	43.000,00	43.000,00	0,00	0,00
) DESPESAS CUSTEADAS COM OUTROS RECURSOS DESTINADOS À SAÚDE	214.442,96	214.442,96	214.442,96	100,00
Recursos de Transferências do Sistema Único de Saúde	0,00	0,00	0,00	0,00
Recursos de Operações de Crédito	0,00	0,00	0,00	0,00
Outros Recursos	0,00	0,00	0,00	0,00
) RESTOS A PAGAR INSCRITOS NO EXERCÍCIO SEM DISPONIBILIDADE FINANCEIRA	0,00	0,00	0,00	0,00
TOTAL DAS DESPESAS PRÓPRIAS COM AÇÕES E SERVIÇOS PÚBLICOS DE SAÚDE	3.100.557,04	3.971.557,04	809.161,35	20,37

CONTROLE DE RESTOS A PAGAR VINCULADOS À SAÚDE INSCRITOS EM EXERCÍCIOS ANTERIORES	RESTOS A PAGAR INSCRITOS COM DISPONIBILIDADE FINANCEIRA DE RECURSOS PRÓPRIOS VINCULADOS	
	Inscritos em Exercícios Anteriores	Cancelado em 2015 (f)
ESTOS A PAGAR DE DESPESAS PRÓPRIAS COM AÇÕES E SERVIÇOS PÚBLICOS DE SAÚDE (VII)	0,00	0,00

ARTICIPAÇÃO DAS DESPESAS COM AÇÕES E SERVIÇOS PÚBLICOS DE SAÚDE NA RECEITA DE IMPOSTOS LÍQUIDA E TRANSFERÊNCIAS CONSTITUCIONAIS LEGAIS - LIMITE CONSTITUCIONAL $\leq (VI - VII f) / 1$	
	21,56

DESPESAS COM SAÚDE (Por Subfunção)	DOTAÇÃO INICIAL	DOTAÇÃO ATUALIZADA	DESPESAS LIQUIDADAS	
			Até o Bimestre	%
Administração Geral	1.807.000,00	2.653.500,00	715.640,52	26,96
Educação Básica	1.320.000,00	1.394.500,00	307.963,79	22,08
Assistência Hospitalar e Ambulatorial	231.000,00	181.000,00	0,00	0,00
TOTAL	3.358.000,00	4.229.000,00	1.023.604,31	24,20

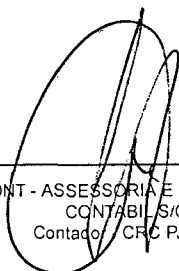
GOVERNO MUNICIPAL DE SENADOR SÁ
Relatório Resumido da Execução Orçamentária
Demonstrativo da Receita e Despesa com Ações de Serviços Públicos de Saúde
Orçamentos Fiscal e da Seguridade Social
Período: Janeiro a Abril de 2015/Bimestre: Março e Abril

PREO - ANEXO XII (ADCT. art. 77)

R\$ 1,00




Alex Sandro Rodrigues de Oliveira
Prefeito Municipal



PUBLICONT - ASSESSORIA E PLANEJAMENTO
CONTABILIS/C
Contador / CRC PJ 480



FRANCISCO ROBSON DE OLIVEIRA SAMPAIO
Controlador



João Paulo Vasconcelos Cordeiro
Sec. Administração e Finanças

GOVERNO MUNICIPAL DE SENADOR SÁ
Relatório Resumido da Execução Orçamentária
Demonstrativo das Parcerias Público-Privadas
Orçamentos Fiscal e da Seguridade Social

Período: Janeiro a Abril de 2015/Bimestre: Março e Abril


REO - ANEXO XIII (Lei nº 11.079, de 30.12.2004, arts. 22, 25 e 28)

R\$ 1,00


ESPECIFICAÇÃO	SALDO TOTAL EM 31 DE DEZEMBRO DO EXERCÍCIO ANTERIOR (a)	REGISTROS EFETUADOS EM 2015		SALDO TOTAL
		No Bimestre	Até o Bimestre (b)	
TOTAL DE ATIVOS	0,00	0,00	0,00	0,00
Direitos Futuros	0,00	0,00	0,00	0,00
Ativos Contabilizados na SPE	0,00	0,00	0,00	0,00
Contrapartida parameter Provisões de PPP	0,00	0,00	0,00	0,00
TOTAL DE PASSIVOS (I)	0,00	0,00	0,00	0,00
Obrigações Não Relacionadas a Serviços	0,00	0,00	0,00	0,00
Contrapartida para Ativos da SPE	0,00	0,00	0,00	0,00
Provisões de PPP	0,00	0,00	0,00	0,00
PARANTIAS DE PPP (II)	0,00	0,00	0,00	0,00
SALDO LÍQUIDO DE PASSIVOS DE PPP (III) = (I - II)	0,00	0,00	0,00	0,00
PASSIVOS CONTINGENTES	0,00	0,00	0,00	0,00
Contraprestações Futuras	0,00	0,00	0,00	0,00
Riscos Não Provisionados	0,00	0,00	0,00	0,00
Outros Passivos Contingentes	0,00	0,00	0,00	0,00
ATIVOS CONTINGENTES	0,00	0,00	0,00	0,00
Serviços Futuros	0,00	0,00	0,00	0,00
Outros Ativos Contingentes	0,00	0,00	0,00	0,00

DESPESAS DE PPP	EXERCÍCIO ANTERIOR	EXERCÍCIO CORRENTE (EC)	<EC+1> <EC+2> <EC+3> <EC+4> <EC+5> <EC+6> <EC+7> <EC+8> <EC+9>									
			<EC+1>	<EC+2>	<EC+3>	<EC+4>	<EC+5>	<EC+6>	<EC+7>	<EC+8>	<EC+9>	
Do Ente Federado	0,00	0,00	0,00	0,00	0,00	0,00	0,00	0,00	0,00	0,00	0,00	0,00
Das Estatais Não-Dependentes	0,00	0,00	0,00	0,00	0,00	0,00	0,00	0,00	0,00	0,00	0,00	0,00
TOTAL DAS DESPESAS	0,00	0,00	0,00	0,00	0,00	0,00	0,00	0,00	0,00	0,00	0,00	0,00
RECEITA CORRENTE LÍQUIDA (RCL)	0,00	0,00	0,00	0,00	0,00	0,00	0,00	0,00	0,00	0,00	0,00	0,00
TOTAL DAS DESPESAS / RCL (%)	0,00	0,00	0,00	0,00	0,00	0,00	0,00	0,00	0,00	0,00	0,00	0,00
Nota:												


Alex Sandro Rodrigues de Oliveira
Prefeito Municipal


PUBLICONT - ASSESSORIA E PLANEJAMENTO
CONTÁBIL/S/C
Contador - CRC PJ 480


FRANCISCO ROBSON DE OLIVEIRA SAMPAIO
Controlador


João Paulo Vasconcelos Cordeiro
Sec. Administração e Finanças

GOVERNO MUNICIPAL DE SENADOR Sá
Relatório Resumido de Execução Orçamentária
Demonstrativo Simplificado do Relatório Resumido da Execução Orçamentária
Orçamento Fiscal e da Seguridade Social
Período: Janeiro a Abril de 2015/Bimestre: Março e Abril

R\$ 1,00

PREO - Anexo XIV (LRF, Art. 52, inciso I, alíneas "a" e "b" do inciso II e §1º)

BALANÇO ORÇAMENTÁRIO	No Bimestre		Até o Bimestre	
RECEITAS				
PREVISÃO INICIAL		21.850.000,00		21.850.000,00
PREVISÃO ATUALIZADA		21.850.000,00		21.850.000,00
RECEITAS REALIZADAS		2.711.867,43		5.805.603,10
DÉFICIT ORÇAMENTÁRIO		0,00		0,00
SALDOS DE EXERCÍCIOS ANTERIORES		0,00		0,00
DESPESAS				
DOTAÇÃO INICIAL		21.850.000,00		21.850.000,00
CRÉDITOS ADICIONAIS		23.000,00		23.000,00
DOTAÇÃO ATUALIZADA		21.873.000,00		21.873.000,00
DESPESA EMPENHADA		1.979.305,40		14.555.665,32
DESPESA LIQUIDADADA		2.665.435,24		5.805.603,10
SUPERÁVIT ORÇAMENTÁRIO		621.155,22		621.155,22
DESPESA POR FUNÇÃO/SUBFUNÇÃO				
		No Bimestre		Até o Bimestre
DESPESAS EMPENHADAS		1.979.305,40		14.555.665,32
DESPESAS LIQUIDADADAS		2.665.435,24		5.184.447,88
RECEITA CORRENTE LÍQUIDA - RCL				Até o Bimestre
RECEITA CORRENTE LÍQUIDA				16.252.330,04
RECEITAS E DESPESAS DOS REGIMES DE PREVIDÊNCIA		No Bimestre		Até o Bimestre
Regime Geral de Previdência Social				
RECEITAS PREVIDENCIÁRIAS REALIZADAS GERAL		0,00		0,00
DESPESAS PREVIDENCIÁRIAS LIQUIDADAS GERAL		0,00		0,00
RESULTADO PREVIDENCIÁRIO GERAL		0,00		0,00
Regime Próprio de Previdência dos Servidores				
RECEITAS PREVIDENCIÁRIAS REALIZADAS RPPS		0,00		0,00
DESPESAS PREVIDENCIÁRIAS LIQUIDADAS RPPS		0,00		0,00
RESULTADO PREVIDENCIÁRIO RPPS		0,00		0,00
RESULTADO NOMINAL E PRIMÁRIO	Meta Fixada no AMF da LDO (a)	Resultado Apurado Até o Bimestre (b)	% em Relação à Meta (b/a)	
RESULTADO NOMINAL	40.000,00	-1.249.335,56	0,00	
RESULTADO PRIMÁRIO	22.150.000,00	914.209,18	0,04	
RESTOS A PAGAR POR PODER E MINISTÉRIO PÚBLICO	Inscrição	Cancelamento Até o Bimestre	Pagamento Até o Bimestre	Saldo a Pagar
RESTOS A PAGAR PROCESSADOS				
Poder Executivo	1.033.010,00	0,00	917.213,86	115.796,14
Poder Legislativo	0,00	0,00	0,00	0,00
RESTOS A PAGAR NÃO PROCESSADOS				
Poder Executivo	3.292.661,71	0,00	254.461,58	3.038.200,13
Poder Legislativo	0,00	0,00	0,00	0,00
TOTAL	4.325.671,71	0,00	1.171.675,44	3.153.996,27
DESPESAS COM AÇÕES TÍPICAS DE MDE	Valor Apurado Até o Bimestre	Limites Constitucionais Anuais		
		% Mínimo a Aplicar no Exercício	% Aplicado Até o Bimestre	
Mínimo Anual de <18% / 25%> das Receitas de Impostos em	1.035.554,13	25,00	27,58	
Mínimo Anual de 60% do FUNDEB na Remuneração do	1.259.971,32	60,00	62,99	


GOVERNO MUNICIPAL DE SENADOR SÁ
Relatório Resumido de Execução Orçamentária
Demonstrativo Simplificado do Relatório Resumido da Execução Orçamentária
Orçamento Fiscal e da Seguridade Social
Período: Janeiro a Abril de 2015/Bimestre: Março e Abril

3RFO - Anexo XIV (LRF, Art. 52, inciso I, alíneas "a" e "b" do inciso II e §1º)

		R\$ 1,00
RECEITAS DE OPERAÇÕES DE CRÉDITO E DESPESAS DE CAPITAL	Valor Apurado Até o Bimestre	Saldo Não Realizado
Receitas de Operações de Crédito	0,00	0,00
Despesa de Capital Líquida	133.983,12	1.227.314,45
RECEITA DE ALIENAÇÃO DE ATIVOS E APLICAÇÃO DOS RECURSOS	Valor Apurado Até o Bimestre	Saldo a Realizar
Receita de Capital Resultante da Alienação de Ativos	0,00	58.800,00
Aplicação dos Recursos da Alienação de Ativos	0,00	0,00
DESPESAS COM AÇÕES E SERVIÇOS PÚBLICOS DE SAÚDE	Valor Apurado Até o Bimestre	Limite Constitucional Anual
		% Mínimo a Aplicar no Exercício
% Aplicado Até o Bimestre		
Despesas Próprias com Ações e Serviços Públicos de Saúde	809.161,35	15,00
		21,56




Alex Sandro Rodrigues de Oliveira
Prefeito Municipal



PUBLICONT - ASSESSORIA E PLANEJAMENTO
CONTABILS/C
Contador / CRC PJ 480



FRANCISCO ROBSON DE OLIVEIRA SAMPAIO
Controlador



João Paulo Vasconcelos Cordeiro
Sec. Administração e Finanças