


Estado do Ceará
GOVERNO MUNICIPAL DE SENADOR SÁ
EDITAL DE PUBLICAÇÃO Nº 2014.06.30-1

O Prefeito Municipal do Município de Senador Sá - Estado do Ceará, Cidadão Alex Sandro Rodrigues de Oliveira, em pleno exercício do cargo e no uso competente de suas atribuições, notadamente as conferidas pelo Art. 28, Inciso X, da Constituição do Estado do Ceará, **RESOLVE** publicar mediante afixação nos locais de amplo acesso do público em geral no âmbito do Município de Senador Sá/CE, bem como através do site www.publicont.com.br, o **RELATÓRIO RESUMIDO DA EXECUÇÃO ORÇAMENTÁRIA - RREO**, atinente ao **3º BIMESTRE** do exercício financeiro de **2014**.

PUBLIQUE-SE, DIVULGUE-SE, CUMPRA-SE.

Paço do Poder Executivo Municipal de Senador Sá - Estado do Ceará.
Em, 28 de Julho de 2014.




Alex Sandro Rodrigues de Oliveira
Prefeito Municipal

DECLARAÇÃO

Em cumprimento ao art. 7º da Instrução Normativa do TCM nº 03/2000, **DECLARO**, para fins de prova junto a esse Órgão de Controle Externo, que o **GOVERNO MUNICIPAL DE SENADOR SÁ - CE** publicou mediante afixação nos locais de amplo acesso público em geral no âmbito do Município de Senador Sá e no site www.publicont.com.br o R.R.E.O. (Relatório Resumido de Execução Orçamentária) (art. 54 da Lei Complementar nº 101/2000), referente ao 3º BIMESTRE de 2014, conforme EDITAL DE PUBLICAÇÃO anexo.

Senador Sá - CE, 28 de Julho de 2014.



Alex Sandro Rodrigues de Oliveira
Prefeito Municipal


GOVERNO MUNICIPAL DE SENADOR SÁ
Relatório Resumido de Execução Orçamentária


Balanco Orçamentário


Orçamento Fiscal e da Seguridade Social


Período: Janeiro a Junho de 2014/Bimestre: Maio e Junho

	8.321.500,00	85.000,00	8.406.500,00	79.000,00	6.833.500,00	1.338.018,84	3.650.963,11	43,43	4.755.536,89
PESSOAL E ENCARGOS SOCIAIS	55.000,00	-40.000,00	15.000,00	0,00	0,00	0,00	0,00	0,00	15.000,00
JUROS E ENCARGOS DA DÍVIDA	9.187.660,00	1.974.000,00	11.161.660,00	2.199.968,30	7.809.750,76	1.207.024,40	3.169.863,98	28,40	7.991.796,02
OUTRAS DESPESAS CORRENTES	4.029.060,00	-2.019.000,00	2.010.060,00	19.864,27	125.035,76	72.596,86	96.879,99	4,82	1.913.180,01
DESPESAS DE CAPITAL	3.829.060,00	-1.989.000,00	1.840.060,00	19.864,27	65.035,76	51.453,89	60.273,49	3,28	1.779.786,51
INVESTIMENTOS	50.000,00	-30.000,00	20.000,00	0,00	0,00	0,00	0,00	0,00	20.000,00
INVERSÕES FINANCEIRAS	150.000,00	0,00	150.000,00	0,00	60.000,00	21.142,97	36.606,50	24,40	113.393,50
AMORTIZAÇÃO DA DÍVIDA	250.000,00	0,00	250.000,00	0,00	0,00	0,00	0,00	0,00	250.000,00
Reserva de Contingência	250.000,00	0,00	250.000,00	0,00	0,00	0,00	0,00	0,00	250.000,00
Reserva de Contingência	250.000,00	0,00	250.000,00	0,00	0,00	0,00	0,00	0,00	250.000,00
Despesas Intra-Orçamentárias (IX)									
Subtotal das Despesas (X) = (VIII + IX)	21.895.300,00	0,00	21.895.300,00	2.298.832,57	14.768.286,52	2.617.640,10	6.917.707,08	-----	14.977.592,92
Amortização da Div. / Refinanciamento (XII)									
Subtotal c/ Refinanciamento (XII) = (X + XI)	21.895.300,00	0,00	21.895.300,00	2.298.832,57	14.768.286,52	2.617.640,10	6.917.707,08	-----	14.977.592,92
Superávit (XIII)							1.227.421,10	-	-
Total (XIV) = (XII + XIII)	21.895.300,00	0,00	21.895.300,00	2.298.832,57	14.768.286,52	2.617.640,10	8.145.128,18	-	-


Alex Sandro Rodrigues de Oliveira
Prefeito Municipal


PÚBLICONT - ASSESSORIA E PLANEJAMENTO
CONTABIL S/C
Contador - CRC PJ 480


FRANCISCO ROBSON DE OLIVEIRA SAMPAIO
Controlador


João Paulo Vasconcelos Cordeiro
Sec. Administração e Finanças

GOVERNO MUNICIPAL DE SENADOR SÁ
Relatório Resumido de Execução Orçamentária
Demonstrativo da Execução das Despesas por Função/Subfunção

Orçamento Fiscal e da Seguridade Social

Período: Janeiro a Junho de 2014/Bimestre: Maio e Junho

RREO - Anexo II (RF - Art. 52, inciso II, alínea "c")

Função/Subfunção	Dotação Inicial	Dotação Atualizada (a)	Despesas Empenhadas		Despesas Liquidadas		% (b/a)	Saldo a Liquidar (a-b)	
			No Bimestre	Até o Bimestre	No Bimestre	Até o Bimestre			% (b / total b)
Despesas (Exceto Intra-Orçamentárias) (1)									
Legislativa	856.000,00	856.000,00	27.030,00	653.930,24	126.009,52	328.513,65	4,75	527.486,35	
Ação Legislativa	856.000,00	856.000,00	27.030,00	653.930,24	126.009,52	328.513,65	4,75	527.486,35	
Administração	3.484.800,00	4.620.300,00	482.970,76	3.688.505,30	608.007,32	1.544.438,88	22,33	3.075.861,12	
Administração Geral	2.529.800,00	3.810.300,00	482.970,76	3.268.505,30	525.809,45	1.337.699,13	19,34	2.472.600,87	
Administração Financeira	445.000,00	300.000,00	0,00	120.000,00	27.471,93	93.779,86	1,36	206.220,14	
Previdência do Regime Estatutário	510.000,00	510.000,00	0,00	300.000,00	54.725,94	112.959,89	1,63	397.040,11	
Assistência Social	1.535.500,00	1.721.500,00	108.079,54	665.483,92	116.755,67	346.647,17	5,01	1.374.852,83	
Administração Geral	663.000,00	836.500,00	86.849,13	545.821,75	86.261,26	252.371,00	3,65	584.129,00	
Assistência ao Idoso	19.000,00	31.500,00	6.097,57	19.960,52	6.097,57	19.594,52	0,28	11.905,48	
Assistência à Criança e ao Adolescente	341.500,00	341.500,00	11.569,52	81.121,29	19.533,52	60.651,29	0,88	280.848,71	
Assistência Comunitária	512.000,00	512.000,00	3.563,32	18.580,36	4.863,32	14.030,36	0,20	497.969,64	
Saúde	3.406.500,00	3.545.500,00	123.025,51	2.428.610,13	428.516,97	1.195.580,06	17,28	2.349.919,94	
Administração Geral	1.768.500,00	2.087.500,00	94.562,54	1.847.221,84	313.923,87	891.207,76	12,88	1.196.292,24	
Atenção Básica	1.430.000,00	1.240.000,00	21.813,05	567.238,53	107.243,18	282.672,54	4,09	957.327,46	
Assistência Hospitalar e Ambulatorial	208.000,00	218.000,00	6.649,92	24.149,76	7.349,92	21.699,76	0,31	196.300,24	
Educação	7.823.500,00	7.861.500,00	664.587,02	5.794.963,59	1.094.424,12	2.987.702,24	43,19	4.873.797,76	
Administração Geral	648.000,00	1.119.000,00	86.142,73	989.424,81	175.595,65	430.741,41	6,23	688.258,59	
Administração Financeira	80.000,00	80.000,00	0,00	0,00	0,00	0,00	0,00	80.000,00	
Alimentação e Nutrição	343.500,00	113.500,00	0,00	0,00	0,00	0,00	0,00	113.500,00	
Ensino Fundamental	4.940.000,00	5.435.500,00	554.991,29	4.670.032,78	899.883,84	2.433.543,81	35,18	3.001.956,19	
Ensino Médio	12.000,00	12.000,00	0,00	0,00	0,00	0,00	0,00	12.000,00	
Educação Infantil	616.000,00	216.000,00	0,00	0,00	0,00	0,00	0,00	216.000,00	
Educação de Jovens e Adultos	115.000,00	115.000,00	0,00	0,00	0,00	0,00	0,00	115.000,00	
Educação Básica	624.000,00	325.500,00	2.720,00	4.140,00	660,00	2.080,00	0,03	323.420,00	
Difusão Cultural	445.000,00	445.000,00	20.733,00	131.366,00	18.284,63	121.337,02	1,75	323.662,98	
Urbanismo	2.385.000,00	1.867.000,00	882.119,74	1.241.068,56	174.158,69	373.154,78	5,39	1.493.845,22	
Infra-Estrutura Urbana	234.000,00	234.000,00	0,00	0,00	0,00	0,00	0,00	234.000,00	
Serviços Urbanos	1.651.000,00	1.541.000,00	882.119,74	1.241.068,56	174.158,69	373.154,78	5,39	1.167.845,22	
Turismo	500.000,00	92.000,00	0,00	0,00	0,00	0,00	0,00	92.000,00	
Habituação	110.000,00	20.000,00	0,00	0,00	0,00	0,00	0,00	20.000,00	
Habituação Urbana	110.000,00	20.000,00	0,00	0,00	0,00	0,00	0,00	20.000,00	
Saneamento	200.000,00	125.500,00	0,00	0,00	0,00	0,00	0,00	125.500,00	
Saneamento Básico Urbano	200.000,00	125.500,00	0,00	0,00	0,00	0,00	0,00	125.500,00	
Agricultura	537.000,00	362.000,00	7.405,00	151.506,11	27.986,17	62.395,13	0,90	299.604,87	
Administração Geral	411.000,00	236.000,00	7.405,00	151.506,11	27.986,17	62.395,13	0,90	173.604,87	
Irrigação	126.000,00	126.000,00	0,00	0,00	0,00	0,00	0,00	126.000,00	
Energia	100.000,00	50.000,00	0,00	0,00	0,00	0,00	0,00	50.000,00	


P X


(Assinatura)

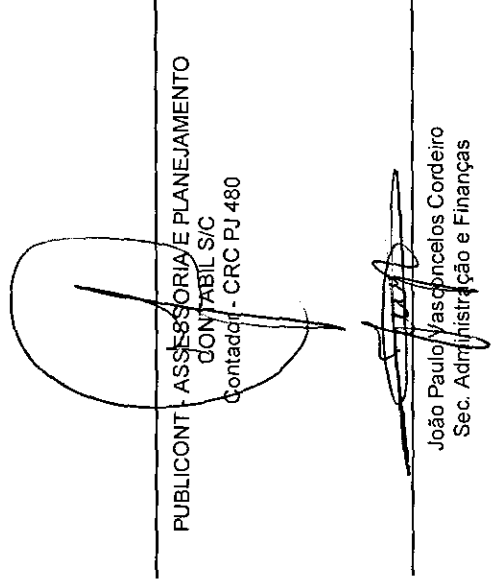
GOVERNO MUNICIPAL DE SENADOR SÁ
Relatório Resumido de Execução Orçamentária
Demonstrativo da Execução das Despesas por Função/Subfunção
Orçamento Fiscal e da Seguridade Social

Período: Janeiro a Junho de 2014/Bimestre: Maio e Junho

RREO - Anexo II LRE - Art. 52, inciso II - alínea "c")											R\$.1.00.
Energia Elétrica	100.000,00	50.000,00	0,00	0,00	0,00	0,00	0,00	0,00	0,00	0,00	50.000,00
Transporte	430.000,00	186.000,00	0,00	7.800,00	1.300,00	3.250,00	0,05	0,05	1,75	1,75	182.750,00
Transporte Rodoviário	430.000,00	186.000,00	0,00	7.800,00	1.300,00	3.250,00	0,05	0,05	1,75	1,75	182.750,00
Desporto e Lazer	622.000,00	275.000,00	3.615,00	76.418,67	19.338,67	39.418,67	0,57	0,57	14,33	14,33	235.581,33
Administração Geral	122.000,00	125.000,00	3.615,00	76.418,67	19.338,67	39.418,67	0,57	0,57	31,53	31,53	85.581,33
Desporto Comunitário	500.000,00	150.000,00	0,00	0,00	0,00	0,00	0,00	0,00	0,00	0,00	150.000,00
Encargos Especiais	155.000,00	155.000,00	0,00	60.000,00	21.142,97	36.606,50	0,53	0,53	23,62	23,62	118.393,50
Serviço da Dívida Interna	155.000,00	155.000,00	0,00	60.000,00	21.142,97	36.606,50	0,53	0,53	23,62	23,62	118.393,50
Reserva de Contingência	250.000,00	250.000,00	0,00	0,00	0,00	0,00	0,00	0,00	0,00	0,00	250.000,00
Reserva de Contingência	250.000,00	250.000,00	0,00	0,00	0,00	0,00	0,00	0,00	0,00	0,00	250.000,00
Despesas Intra-Orçamentária (II)											
Total (III) = (I + II)	21.895.300,00	21.895.300,00	2.298.832,57	14.768.286,52	2.617.640,10	6.917.707,08					14.977.592,92


 Max Saldes Rodrigues de Oliveira
 Prefeito Municipal


 FRANCISCO ROBSON DE OLIVEIRA SAMPAIO
 Controlador


 PUBLICONT - ASSESSORIA E PLANEJAMENTO
 CONTABIL S/C
 Contador - CRC PJ 480

João Paulo Vasconcelos Cordeiro
 Sec. Administração e Finanças

GOVERNO MUNICIPAL DE SENADOR SÁ
Relatório Resumido de Execução Orçamentária
Demonstrativo da Receita Corrente Líquida
Orçamento Fiscal e da Seguridade Social
Período: Janeiro a Junho de 2014/Bimestre: Maio e Junho

R\$ 1.000

Especificação	Evolução da Receita Realizada nos Últimos 12 Meses												Total (Últimos 12 Meses)	Previsão Atualizada do Exercício
	Julho/2013	Agosto/2013	Setembro/2013	Outubro/2013	Novembro/2013	Dezembro/2013	Janeira/2014	Fevereiro/2014	Março/2014	Abril/2014	Maior/2014	Junho/2014		
cc(1)	1.198.401,97	1.456.751,73	1.431.692,09	1.408.439,28	1.522.693,29	2.238.777,21	1.670.091,35	1.642.470,89	1.231.329,55	1.418.176,97	1.695.820,39	1.313.968,48	18.228.603,20	18.244.109,00
Receita Tributária	2.880,86	10.998,34	53.693,69	5.920,30	21.715,34	202.198,96	9.896,07	6.345,26	19.477,50	1.941,64	34.618,10	50.559,09	420.235,15	379.180,00
IPTU	0,00	0,00	0,00	0,00	0,00	9.866,82	0,00	0,00	0,00	0,00	0,00	0,00	9.866,82	6.720,00
IRRF	474,22	4.089,25	34.273,27	633,55	19.239,59	117.856,77	7.917,04	605,80	526,10	0,00	22.931,00	31.553,09	240.099,68	190.400,00
ITBI	340,61	535,26	1.444,88	551,27	1.207,63	4.397,63	0,00	0,00	0,00	0,00	0,00	0,00	8.477,28	2.800,00
ISS	2.066,03	6.373,83	16.821,27	4.735,48	1.268,12	70.077,74	1.989,03	5.739,46	18.951,40	1.941,64	11.687,10	19.006,00	160.637,10	173.600,00
Outras Taxas pelo Exercício do P	0,00	0,00	1.154,27	0,00	0,00	0,00	0,00	0,00	0,00	0,00	0,00	0,00	1.154,27	2.800,00
Receitas de Contribuições	0,00	0,00	0,00	0,00	0,00	49.233,69	0,00	0,00	0,00	0,00	0,00	0,00	49.233,69	72.800,00
Contribuição para o Custeio do S	0,00	0,00	0,00	0,00	0,00	49.233,69	0,00	0,00	0,00	0,00	0,00	0,00	49.233,69	72.800,00
Receita Patrimonial	3.999,97	4.362,73	4.317,84	4.844,61	2.882,61	7.078,01	5.695,99	6.955,47	5.887,16	6.176,77	8.606,81	9.028,16	69.896,13	14.224,00
REM. REND. FUNDEB	1.136,38	1.082,21	962,42	583,46	406,02	266,82	939,80	1.789,15	1.801,61	1.582,98	0,00	2.343,91	13.194,86	2.240,00
REM. REND. FMS	170,17	280,11	946,61	598,24	409,70	608,29	693,17	579,84	477,45	792,18	885,52	1.304,72	7.746,00	2.800,00
REM. REND. FME	1.119,59	877,08	579,34	520,11	430,78	405,43	524,41	483,03	439,03	672,61	2.757,75	509,06	9.318,22	1.344,00
REM. REND. FMAS	396,40	501,15	544,18	398,87	478,33	825,08	694,67	1.060,39	364,13	239,18	1.777,82	1.471,07	8.771,27	2.240,00
REM. REND. REC. VINC	1.106,63	352,17	415,37	301,44	47,15	5,15	24,19	1.924,05	306,64	2,52	45,76	1.056,78	5.587,85	2.800,00
REM. REND NÃO VINCUL	70,80	1.270,01	869,92	2.142,49	1.110,63	4.967,14	2.819,75	1.099,01	2.498,30	2.887,30	3.139,96	2.342,62	25.217,93	2.800,00
Receita Agropecuária	0,00	0,00	0,00	0,00	0,00	0,00	0,00	0,00	0,00	0,00	0,00	0,00	0,00	0,00
Receita Industrial	0,00	0,00	0,00	0,00	0,00	0,00	0,00	0,00	0,00	0,00	0,00	0,00	0,00	0,00
Receita de Serviços	0,00	0,00	0,00	0,00	0,00	0,00	0,00	0,00	0,00	0,00	0,00	0,00	0,00	0,00
Transferências Correntes	1.191.521,14	1.441.390,66	1.236.112,50	1.395.280,15	1.469.614,29	1.939.523,01	1.647.071,57	1.628.850,93	1.205.964,89	1.274.454,58	1.652.595,48	1.251.071,15	17.333.450,36	17.741.840,00
FPM	392.172,15	512.758,83	424.975,20	424.381,72	590.306,36	890.546,56	722.713,39	771.765,13	227.856,53	522.501,15	696.296,96	522.177,82	6.697.651,60	7.150.000,00
ITR	15,48	5,00	418,45	213,55	75,51	97,48	120,20	0,00	0,00	0,00	0,00	20,57	966,24	2.240,00
COTA-PARTE ROYALTIES	3.300,88	0,00	1.747,66	1.835,28	1.977,27	-39.512,76	2.989,28	0,00	617,77	1.347,99	1.300,96	672,14	-23.723,53	29.000,00
FEP - PETROLEO	7.210,89	7.809,32	8.237,80	8.844,10	8.762,91	8.419,13	8.408,01	0,00	9.277,36	9.091,28	8.415,26	9.031,82	93.507,88	61.600,00
PAB FIXO	14.475,00	69.246,80	40.424,00	57.712,00	47.114,00	16.429,00	47.114,00	35.025,00	67.500,00	52.010,00	0,00	32.858,00	479.907,80	190.400,00
SAÚDE FAMILIA	0,00	0,00	0,00	0,00	0,00	10.895,00	0,00	0,00	0,00	0,00	14.695,00	0,00	25.390,00	302.400,00
ACS	30.665,00	0,00	0,00	0,00	0,00	26.600,00	0,00	0,00	0,00	0,00	14.196,00	0,00	71.481,00	145.600,00
PAB VARIÁVEL - VIGILANCIA E	0,00	0,00	0,00	0,00	0,00	0,00	0,00	0,00	0,00	0,00	6.278,00	0,00	6.278,00	50.400,00
ACOES ESTRUTURANTES DE	0,00	0,00	0,00	0,00	0,00	0,00	0,00	0,00	0,00	0,00	0,00	0,00	21.087,34	11.200,00
SAUDE BUCAL	6.299,52	5.762,28	0,00	0,00	25.068,96	6.690,00	0,00	3.139,00	0,00	0,00	6.690,00	0,00	53.649,76	91.840,00
PISO ESTRATEGICO - GERENC	0,00	0,00	0,00	0,00	0,00	0,00	3.525,15	433,83	433,83	433,83	0,00	0,00	4.826,64	3.360,00
MAC	1.827,66	913,83	913,83	913,83	0,00	1.827,66	0,00	0,00	0,00	0,00	433,83	404,00	7.234,64	6.720,00
Outras Transf. do SUS - Fundo a	0,00	0,00	0,00	0,00	0,00	2.200,00	6.000,00	0,00	0,00	0,00	0,00	0,00	8.200,00	16.800,00
PBF1	9.000,00	0,00	9.000,00	4.500,00	6.000,00	6.000,00	0,00	0,00	6.000,00	0,00	18.000,00	0,00	58.500,00	59.360,00
PETI	0,00	2.500,00	2.500,00	0,00	0,00	5.000,00	1.155,63	5.252,71	0,00	0,00	0,00	0,00	16.408,34	61.152,00
IGD	4.164,85	2.910,32	21.253,81	6.941,62	1.156,63	8.142,32	0,00	14.695,00	30.922,59	0,00	22.565,26	1.155,63	113.927,03	4.480,00
Out. Transf. FMAS	7.084,20	2.512,50	2.512,50	0,00	2.059,20	41.025,00	27.000,00	400,00	0,00	0,00	0,00	0,00	114.093,40	358.400,00
SALARIO EDUCACAO	14.231,58	14.003,50	0,00	14.864,70	14.938,91	0,00	30.468,72	0,00	0,00	15.418,51	0,00	15.442,26	119.368,18	126.800,00
Transferências Diretas do FNDE	15.584,80	15.584,80	15.584,80	15.584,80	15.584,80	15.584,80	0,00	0,00	0,00	29.108,00	7.060,98	20.976,00	150.713,78	126.800,00

M
B
X

U

GOVERNO MUNICIPAL DE SENADOR SÁ
Relatório Resumido de Execução Orçamentária
Demonstrativo da Receita Corrente Líquida
Orçamento Fiscal e da Seguridade Social

Período: Janeiro a Junho de 2014/Bimestre: Maio e Junho

REFO - Anexo III (RE - Art. 53 inciso I)	5.157,07	5.305,98	0,00	36.293,96	5.305,98	5.305,95	0,00	0,00	7.060,98	0,00	7.060,98	71.493,90	48.160,00
Transferências Diretas do FNDE	1.458,53	1.458,53	1.458,53	1.458,53	1.458,53	1.458,53	1.034,75	0,00	0,00	1.034,75	1.034,75	13.924,93	10.080,00
ICMS LEI 87/96	362.375,32	383.978,72	386.686,08	443.345,74	375.056,75	477.492,33	351.677,42	260.339,90	292.708,20	281.645,78	269.994,91	4.157.764,47	1.960.300,00
I.C.M.S	2.990,52	1.302,78	714,73	290,07	1.250,88	1.314,40	8.853,73	21.940,39	5.790,24	5.972,93	4.896,79	58.110,79	22.400,00
IPVA	1.336,22	1.430,66	1.301,34	1.391,19	1.843,12	1.649,42	1.021,44	864,79	844,99	921,39	1.002,16	14.261,25	12.320,00
CIDE	0,00	0,00	0,00	0,00	0,00	0,00	1.480,81	0,00	0,00	0,00	0,00	1.480,81	5.880,00
ANP - ROYALTIES	2.564,98	2.438,92	2.502,87	2.719,50	2.440,86	2.274,83	1.947,67	0,00	2.327,06	2.288,35	2.186,60	25.965,74	5.292,00
Outras Transferências dos Estad	8.369,00	8.369,00	0,00	0,00	16.738,00	16.739,29	0,00	0,00	0,00	0,00	0,00	51.715,29	64.680,00
FUNDEB	225.840,03	261.925,69	241.093,44	337.677,30	277.388,16	97.920,39	338.235,57	343.631,54	493.264,40	273.658,72	509.266,10	3.860.222,32	4.150.000,00
COMPLEM. FUNDEB	75.377,46	75.377,46	75.377,46	0,00	75.377,46	335.612,68	75.377,46	170.328,69	68.621,92	68.621,92	68.261,92	1.156.956,55	1.100.000,00
Transferências de Convênios da	0,00	0,00	0,00	36.302,26	0,00	0,00	0,00	0,00	0,00	0,00	0,00	36.302,26	58.800,00
Outros Conv do Estad	0,00	65.783,74	0,00	0,00	0,00	0,00	0,00	0,00	0,00	0,00	0,00	65.783,74	646.800,00
Outras Receitas Correntes	0,00	0,00	137.568,06	2.394,22	28.471,05	40.743,54	7.437,72	319,23	0,00	135.603,98	0,00	3.310,08	16.464,00
Multas Aplicadas pelos Tribunais	0,00	0,00	0,00	1.596,15	0,00	0,00	3.794,15	319,23	0,00	0,00	0,00	5.649,53	2.352,00
Outras Restituições	0,00	0,00	0,00	0,00	0,00	40.743,54	3.703,57	0,00	0,00	135.603,98	0,00	3.310,08	2.352,00
Receita da Dívida Alívia do Impos	0,00	0,00	0,00	0,00	0,00	798,07	0,00	0,00	0,00	0,00	0,00	798,07	0,00
OUTRAS RECEITAS	0,00	0,00	137.568,06	798,07	28.471,05	-798,07	0,00	0,00	0,00	0,00	0,00	166.039,11	11.760,00
Deduções (II)	152.067,29	180.186,88	162.990,72	174.216,13	193.938,18	218.174,06	217.084,13	211.188,95	151.428,58	162.415,17	194.645,10	2.178.225,92	-1.829.468,00
Contrib. Plano Previdência	0,00	0,00	0,00	0,00	0,00	0,00	0,00	0,00	0,00	0,00	0,00	0,00	0,00
Compensação Regime Previdência	0,00	0,00	0,00	0,00	0,00	0,00	0,00	0,00	0,00	0,00	0,00	0,00	0,00
Deduções FUNDEB	152.067,29	180.186,88	162.990,72	174.216,13	193.938,18	218.174,06	217.084,13	211.188,95	151.428,58	162.415,17	194.645,10	2.178.225,92	-1.829.468,00
Deduções da Receita Patrimonial	152.067,29	180.186,88	162.990,72	174.216,13	193.938,18	218.174,06	217.084,13	211.188,95	151.428,58	162.415,17	194.645,10	2.178.225,92	-1.829.468,00
Receita Corrente Líquida (III)-(II)	1.046.334,68	1.276.564,85	1.268.701,37	1.234.223,15	1.328.745,11	2.020.603,15	1.453.007,22	1.431.281,94	1.079.900,97	1.255.761,80	1.501.175,29	16.050.377,28	20.073.576,00


[Handwritten signature]

[Handwritten signature]


[Handwritten signature]

GOVERNO MUNICIPAL DE SENADOR SÁ
Relatório Resumido de Execução Orçamentária
Demonstrativo da Receita Corrente Líquida
Orçamento Fiscal e da Seguridade Social
Período: Janeiro a Junho de 2014/Bimestre: Maio e Junho

RRD - Anexo III / RRE - Art. 53, inciso II.

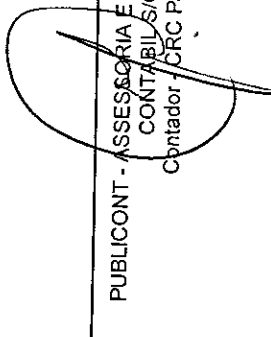


Alex Sandro Rodrigues de Oliveira
Prefeito Municipal



FRANCISCO ROBSON DE OLIVEIRA SAMPAIO
Controlador

R\$ 1.000



PUBLICONT - ASSESSORIA E PLANEJAMENTO
CONTABIL/S/C
Contador - CRC PJ 480



João Paulo Vasconcelos Cordeiro
Sec. Administração e Finanças

GOVERNO MUNICIPAL DE SENADOR SÁ
Relatório Resumido de Execução Orçamentária
Demonstrativo das Receitas e Despesas Previdenciárias do Regime Próprio de Previdência dos Servidores
 Orçamento da Seguridade Social
 Período: Janeiro a Junho de 2014/Bimestre: Maio e Junho

R\$ 1,00										
RECEITAS	Previsão Inicial	Previsão Atualizada	Receitas Realizadas		Até o Bimestre 2013					
			No Bimestre	Até o Bimestre 2014						
Receitas Previdenciárias (Exceto Intra-Orçamentárias) (I)										
(-) Deduções da Receita										
Deduções da Receita Patrimonial										
Receitas Previdenciárias (Intra-Orçamentárias) (II)			0,00	0,00	0,00					
Receitas Intra-Orçamentárias			0,00	0,00	0,00					
Total das Receitas Previdenciárias - RPPS (III) = (I + II)			0,00	0,00	0,00					
DESPESAS										
Despesas Previdenciárias (Exceto Intra-Orçamentárias) (IV)										
Despesas Previdenciárias (Intra-Orçamentárias) (V)										
Despesas Intra-Orçamentárias			0,00	0,00	0,00					
Total das Despesas Previdenciárias - RPPS (VI) = (IV + V)			0,00	0,00	0,00					
Resultado Previdenciário - RPPS (VII) = (III - IV)			0,00	0,00	0,00					
APORTES DE RECURSOS PARA O REGIME PRÓPRIO DE PREVIDÊNCIA DO SERVIDOR										
	Previsão Inicial	Previsão Atualizada	No Bimestre	Até o Bimestre 2014	Até o Bimestre 2013					
---	---	---	---	---	---					
Reserva Orçamentária do RPPS										
Valor					0,00					
BENS E DIREITOS DO RPPS										
	Período de Referência		2013							
	2014		2013							
Caixa										
Banco										
Investimentos			0,00	0,00	0,00					
Outros Bens e Direitos			0,00	0,00	0,00					
			---	---	---					
			---	---	---					
RECEITAS INTRA-ORÇAMENTÁRIAS										
	Previsão Inicial	Previsão Atualizada	No Bimestre	Até o Bimestre 2014	Até o Bimestre 2013					

GOVERNO MUNICIPAL DE SENADOR SÁ
Relatório Resumido de Execução Orçamentária
Demonstrativo das Receitas e Despesas Previdenciárias do Regime Próprio de Previdência dos Servidores


Orçamento da Seguridade Social


Período: Janeiro a Junho de 2014/Bimestre: Maio e Junho

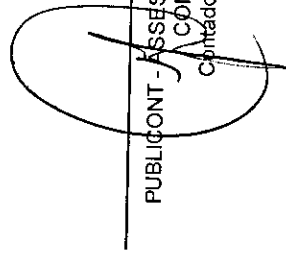
RREO - Anexo IV (LRF, Art. 53, inciso II)


	R\$ 1,00	
(-) Deduções da Receita	0,00	0,00
Total das Receitas Previdenciárias Intra-Orçamentárias	0,00	0,00
Despesas Intra-Orçamentárias		
Total das Despesas Previdenciárias Intra-Orçamentárias	0,00	0,00

	Despesas Liquidadas		Até o Bimestre 2013
	No Bimestre	Até o Bimestre 2014	
Total das Despesas Previdenciárias Intra-Orçamentárias	0,00	0,00	0,00


 Alex Sandro Rechgures de Oliveira
 Prefeito Municipal


 FRANCISCO ROBSON DE OLIVEIRA SAMPAIO
 Controlador


 PUBLICO - ACESSORIA E PLANEJAMENTO
 CONTABIL S/C
 Contador - CRC PJ 480


 João Paulo Vasconcelos Cordeiro
 Sec. Administração e Finanças

GOVERNO MUNICIPAL DE SENADOR Sá
Relatório Resumido de Execução Orçamentária
Demonstrativo do Resultado Nominal
Orçamento Fiscal e da Seguridade Social
Período: Janeiro a Junho / Bimestre: Maio a Junho de 2014

RREO - Anexo V (LRF, Art. 53, inciso III)

R\$ 1,00.

DÍVIDA FISCAL LÍQUIDA	SALDO		
	Em 31/Dez/2013 (a)	Em Abril (b)	Em Junho (c)
DÍVIDA CONSOLIDADA (I)	2.056.557,58	2.041.094,05	2.019.951,08
DEDUÇÕES (II)	367.982,09	1.263.103,86	1.659.119,19
Disponibilidade de Caixa Bruta	1.060.331,16	1.343.628,19	1.739.643,52
Demais Haveres Financeiros			
(-) Restos a Pagar Processados (Exceto Precatórios)	679.587,59	80.524,33	80.524,33
DÍVIDA CONSOLIDADA LÍQUIDA (III) = (I - II)	1.726.382,15	782.430,19	360.831,89
RECEITAS DE PRIVATIZAÇÕES (IV)			
PASSIVOS RECONHECIDOS (V)			
DÍVIDA FISCAL LÍQUIDA (VI) = (III + IV - V)	1.688.575,49	777.990,19	360.831,89

RESULTADO NOMINAL	PERÍODO DE REFERÊNCIA	
	No Bimestre (c-b)	Até o Bimestre (c-a)
DÍVIDA CONSOLIDADA (I)	-417.158,30	-1.327.743,60


DISCRIMINAÇÃO DA META FISCAL	VALOR CORRENTE
META DE RESULTADO NOMINAL FIXADA NO ANEXO DE METAS FISCAIS DA LDO PARA O EXERCÍCIO DE REFERÊNCIA	0,00

REGIME PREVIDENCIÁRIO			
DÍVIDA FISCAL LÍQUIDA PREVIDENCIÁRIA	SALDO		
	Em 31/Dez/2013	Em Abril	Em Junho
DÍVIDA CONSOLIDADA PREVIDENCIÁRIA (VII)	0,00	0,00	0,00
Passivo Atuarial			
Demais Dívidas			
DEDUÇÕES (II)			
Disponibilidade de Caixa Bruta	0,00	0,00	0,00
Investimentos			
Demais Haveres Financeiros			
(-) Restos a Pagar Processados	0,00	0,00	0,00
DÍVIDA CONSOLIDADA LÍQUIDA (VIII) PREVIDENCIÁRIA (IX) = (VII - VIII)	0,00	0,00	0,00
PASSIVOS RECONHECIDOS (X)			
DÍVIDA FISCAL LÍQUIDA PREVIDENCIÁRIA (XI) = (IX - X)	0,00	0,00	0,00


GOVERNO MUNICIPAL DE SENADOR SÁ
Relatório Resumido de Execução Orçamentária
Demonstrativo do Resultado Nominal
Orçamento Fiscal e da Seguridade Social
Período: Janeiro a Junho / Bimestre: Maio a Junho de 2014

RREO - Anexo V (LRF, Art. 53, inciso III)

R\$ 1,00




Alex Sandro Rodrigues de Oliveira
Prefeito Municipal



PUBLICONT - ASSESSORIA E PLANEJAMENTO
CONTABIL S/C
Contador - CRC PJ 480



FRSNCISCO ROBSON DE OLIVEIRA SAMPAIO
Controlador



João Paulo Vasconcelos Cordeiro
Sec. Administração e Finanças

GOVERNO MUNICIPAL DE SENADOR SÁ
Relatório Resumido de Execução Orçamentária
Demonstrativo do Resultado Primário
Orçamento Fiscal e da Seguridade Social
Período: Janeiro a Junho de 2014/Bimestre: Maio e Junho

RREO - Anexo VI (LRF, Art. 53, inciso III)

R\$ 1,00

Receitas	Previsão Atualizada	Receitas Realizadas		
		No Bimestre	Até Bimestre 2014	Até Bimestre 2013
Receitas Primárias Correntes (I)	16.402.880,00	2.637.618,07	8.574.971,44	2.859.132,47
Receitas Tributárias	379.180,00	85.177,19	122.827,66	2.416,57
Receitas de Contribuições	72.800,00	0,00	0,00	0,00
Receitas Previdenciárias	0,00	0,00	0,00	0,00
Outras Receitas de Contribuições	72.800,00	0,00	0,00	0,00
Receita Patrimonial Líquida	0,00	0,00	0,00	0,00
Receita Patrimonial	14.224,00	17.634,97	42.350,36	6.194,08
(-) Aplicações Financeiras	(14.224,00)	(17.634,97)	(42.350,36)	(6.194,08)
Receita de Serviços	19.600,00	0,00	0,00	0,00
Transferências Correntes	15.914.836,00	2.549.130,80	8.305.472,77	2.856.715,90
Convênios	1.083.096,00	0,00	0,00	0,00
Outras Transferências Correntes	16.658.744,00	2.903.666,63	8.660.008,60	2.856.715,90
Demais Receitas Correntes	16.464,00	3.310,08	146.671,01	0,00
Dívida Ativa	0,00	0,00	0,00	0,00
Diversas Receitas Correntes	16.464,00	3.310,08	146.671,01	0,00
Receitas de Capital (II)	5.186.660,00	198.744,00	223.894,60	11.751,50
Operações de Crédito (III)	0,00	0,00	0,00	0,00
Amortização de Empréstimos (IV)	0,00	0,00	0,00	0,00
Alienação de Bens (V)	58.800,00	0,00	0,00	0,00
Transferências de Capital	5.127.860,00	198.744,00	223.894,60	11.751,50
Convênios	2.990.260,00	198.744,00	223.894,60	11.751,50
Outras Transferências de Capital	2.137.600,00	0,00	0,00	0,00
Outras Receitas de Capital	0,00	0,00	0,00	0,00
Receitas Primárias de Capital (VI) = (II - III - IV - V)	5.127.860,00	198.744,00	223.894,60	11.751,50
Receita Primária Total (VII) = (I + VI)	21.530.740,00	2.836.362,07	8.798.866,04	2.870.883,97


Despesas	Dotação Atualizada	Despesas Liquidadas		
		No Bimestre	Até Bimestre 2014	Até Bimestre 2013
Despesas Correntes (VIII)	19.583.160,00	2.545.043,24	6.820.827,09	2.004.894,19
Pessoal e Encargos Sociais	8.406.500,00	1.338.018,84	3.650.963,11	904.192,17
Juros e Encargos da Dívida (IX)	15.000,00	0,00	0,00	0,00
Outras Despesas Correntes	11.161.660,00	1.207.024,40	3.169.863,98	1.100.702,02
Despesas Primárias Correntes (X) = (VIII - IX)	19.568.160,00	2.545.043,24	6.820.827,09	2.004.894,19
Despesas Capital (XI)	2.010.060,00	72.596,86	96.879,99	83.334,00
Investimentos	1.840.060,00	51.453,89	60.273,49	83.334,00
Inversões Financeiras	20.000,00	0,00	0,00	0,00
Concessão de Empréstimos (XII)	0,00	0,00	0,00	0,00
Aquisição de Título de Capital já Integralizado (XIII)	0,00	0,00	0,00	0,00
Demais Inversões Financeiras	20.000,00	0,00	0,00	0,00
Amortização da Dívida (XIV)	150.000,00	21.142,97	36.606,50	0,00
Despesas Primárias de Capital (XV) = (XI - XII - XIII - XIV)	1.860.060,00	51.453,89	60.273,49	83.334,00
Reserva de Contingência (XVI)	250.000,00	---	---	---
Reserva do RPPS (XVII)	0,00	---	---	---
Despesa Primária Total (XVIII) = (X + XV + XVI + XVII)	21.678.220,00	2.596.497,13	6.881.100,58	2.088.228,19
Resultado Primário (XIX) = (VII - XVIII)	-147.480,00	239.864,94	1.917.765,46	782.655,78
Saldo de Exercício Anteriores	---	---	---	---

Discriminação da Meta Fiscal	Valor Corrente
Meta de Resultado Primário Fixada no Anexo de Metas Fiscais da LDO para o Exercício de Referência	0,00

GOVERNO MUNICIPAL DE SENADOR SÁ
Relatório Resumido de Execução Orçamentária
Demonstrativo do Resultado Primário
Orçamento Fiscal e da Seguridade Social
Período: Janeiro a Junho de 2014/Bimestre: Maio e Junho

RREO - Anexo VI (LRF, Art. 53, inciso III)

R\$ 1,00




Alex Sandro Rodrigues de Oliveira
Prefeito Municipal



PUBLICONT - ASSESSORIA E PLANEJAMENTO
CONTABIL S/C
Contador - CRC PJ 480



FRANCISCO ROBSON DE OLIVEIRA SAMPAIO
Controlador



João Paulo Vasconcelos Cordeiro
Sec. Administração e Finanças

Relatório Resumido de Execução Orçamentária

Restos a Pagar por Poder e Órgão

Orçamento Fiscal e da Seguridade Social

Período: Janeiro a Junho de 2014/Bimestre: Maio e Junho

RREO - Anexo VII (LRF, Art. 52, inciso I, alíneas "a" e "b" do inciso II e §1º)
RREO - Anexo VII (LRF, art. 53, inciso V)

	RESTOS A PAGAR PROCESSADOS						RESTOS A PAGAR NÃO PROCESSADOS				A Pagar			
	Inscritos			Pagos	Cancelados	A Pagar	Inscritos		Cancelados	Pagos				
	Em Exercícios Anteriores	Em 31 de Dezembro de 2013					Em Exercícios Anteriores	Em 31 de Dezembro de 2013						
PODERIÓRGÃO														
RESTOS A PAGAR (EXCETO INTRA-ORÇAMENTÁRIOS) (I)														
EXECUTIVO														
SEC. DE DES. DA JUVENTUDE, ESPORTE, MEIO AMBI E TURISMO	0,00	4.425,22	0,00	4.350,00	0,00	75,22	0,00	0,00	0,00	0,00	0,00	0,00	0,00	0,00
RESERVA DE CONTINGENCIA	0,00	0,00	0,00	0,00	0,00	0,00	0,00	0,00	0,00	0,00	0,00	0,00	0,00	0,00
FUNDO MUNICIPAL DE HABITAÇÃO DE INTERESSE SOCIAL	0,00	0,00	0,00	0,00	0,00	0,00	0,00	0,00	0,00	0,00	0,00	0,00	0,00	0,00
PROCURADORIA GERAL DO MUNICIPIO	0,00	2.900,00	0,00	2.900,00	0,00	0,00	0,00	0,00	0,00	0,00	0,00	0,00	0,00	0,00
GABINETE DO PREFEITO	0,00	36.898,81	0,00	29.678,00	0,00	7.220,81	0,00	10.832,05	0,00	3.732,00	0,00	0,00	0,00	0,00
SECRETARIA DE DES. DE ADMINISTRACAO E FINANÇAS	0,00	46.944,82	0,00	42.470,12	0,00	4.474,70	0,00	161.498,63	0,00	102.740,67	0,00	0,00	0,00	0,00
F U N D E B	0,00	311.757,10	0,00	268.676,01	0,00	43.081,09	0,00	417.310,49	0,00	140.069,68	0,00	0,00	0,00	7.100,05
FUNDO MUNICIPAL DE EDUCACAO	0,00	32.611,46	0,00	24.727,84	0,00	7.883,62	0,00	940.605,94	0,00	7.550,00	0,00	0,00	0,00	58.757,96
FUNDO MUNICIPAL DE SAUDE	0,00	150.376,68	0,00	145.289,95	0,00	5.087,73	0,00	185.515,29	0,00	64.786,09	0,00	0,00	0,00	933.055,94
SEC DE DES. DA INFRA-EST.OBRAS, URB. TRANSPORTE E INDUSTRIA	0,00	43.258,47	0,00	43.010,97	0,00	247,50	0,00	1.035.405,64	0,00	301.058,62	0,00	0,00	0,00	120.729,20
FUNDO MUNICIPAL DE ASSISTENCIA SOCIAL	0,00	29.630,81	0,00	19.682,46	0,00	9.948,35	0,00	3.282,35	0,00	2.600,00	0,00	0,00	0,00	682,35
FUNDO MUNIC DOS DIR. DA CRIANCA E DO ADOLESCENTE	0,00	3.390,00	0,00	3.390,00	0,00	0,00	0,00	0,00	0,00	0,00	0,00	0,00	0,00	0,00
SECRETARIA DE DES. DA AGRIC. REC.HIDRICOS E ABASTECIMENTO	0,00	10.381,50	0,00	7.936,50	0,00	2.445,00	0,00	3.558,25	0,00	0,00	0,00	0,00	0,00	3.558,25
LEGISLATIVO														
CAMARA MUNICIPAL DE SENADOR SA	0,00	7.012,72	0,00	6.952,41	0,00	60,31	0,00	12.458,40	0,00	12.458,40	0,00	0,00	0,00	0,00
RESTOS A PAGAR (INTRA-ORÇAMENTÁRIOS) (II)														
TOTAL (III) = (I + II)	0,00	679.587,59	0,00	569.063,26	0,00	80.524,33	0,00	2.770.467,04	0,00	634.995,46	0,00	0,00	0,00	2.135.471,58

[Handwritten mark]

[Handwritten mark]

[Handwritten signature]


[Handwritten mark]

Relatório Resumido de Execução Orçamentária
Restos a Pagar por Poder e Órgão


Orçamento Fiscal e da Seguridade Social

Período: Janeiro a Junho de 2014/Bimestre: Maio e Junho


RREO - Anexo VII (LRF, Art. 52, inciso I, alíneas "a" e "b" do inciso II e §1º)



Alex Sandro Rodrigues de Oliveira
Prefeito Municipal



FRANCISCO ROBSON DE OLIVEIRA SAMPAIO
Controlador



PUBLICONT - ASSESSORIA E PLANEJAMENTO
CONTABIL S/C
Contador - CRC PJ 480



João Paulo Vasconcelos Cordeiro
Sec. Administração e Finanças

GOVERNO MUNICIPAL DE SENADOR SÁ
Relatório Resumido da Execução Orçamentária
Demonstrativo das Receitas e Despesas com Manutenção e Desenvolvimento do Ensino - MDE
Orçamentos Fiscal e da Seguridade Social
Período: Janeiro a Junho de 2014/Bimestre: Maio e Junho

PREO - ANEXO VIII (LDB, art. 72)

R\$ 1,00

RECEITAS DO ENSINO

RECEITA RESULTANTE DE IMPOSTOS (caput do art. 212 da Constituição)	PREVISÃO INICIAL	PREVISÃO ATUALIZADA	RECEITAS REALIZADAS		
			No Bimestre	Até o Bimestre	%
- RECEITAS DE IMPOSTOS	364.000,00	364.000,00	85.177,19	122.827,66	33,74
Imposto de Renda Retido nas Fontes Sobre Rendimentos do Trabalho	190.400,00	190.400,00	54.484,09	63.533,03	33,36
Imposto sobre Serviços de Qualquer Natureza	173.600,00	173.600,00	30.693,10	59.294,63	34,15
- RECEITAS DE TRANSFERÊNCIAS CONSTITUCIONAIS LEGAIS	9.147.340,00	9.147.340,00	1.772.679,89	5.253.121,74	57,42
Cota-Parte do Fundo de Participação dos Municípios	7.150.000,00	7.150.000,00	1.218.474,78	3.463.110,98	48,43
Cota-Parte do Imposto Sobre a Propriedade Territorial Rural	2.240,00	2.240,00	20,57	140,77	6,28
Transferência Financeira do ICMS - Desoneração - L.C. Nº 87/96	10.080,00	10.080,00	2.069,50	5.173,75	51,32
Cota-Parte do ICMS	1.950.300,00	1.950.300,00	542.458,23	1.728.829,53	88,64
Cota-Parte do IPVA	22.400,00	22.400,00	7.700,12	50.257,41	224,36
Cota-Parte do IPI sobre Exportação	12.320,00	12.320,00	1.956,69	5.609,30	45,53
- TOTAL DAS RECEITAS DE IMPOSTOS (1 + 2)	9.511.340,00	9.511.340,00	1.857.857,08	5.375.949,40	0,00

RECEITAS ADICIONAIS PARA FINANCIAMENTO DO ENSINO	PREVISÃO INICIAL	PREVISÃO ATUALIZADA	RECEITAS REALIZADAS		
			No Bimestre	Até o Bimestre	%
- RECEITAS DA APLICAÇÃO FINANCEIRA DE OUTROS RECURSOS VINCULADOS A	0,00	0,00	0,00	0,00	0,00
- RECEITA DE TRANSFERÊNCIAS DO FNDE	305.760,00	305.760,00	50.540,22	132.596,43	43,36
Transferências do Salário-Educação	128.800,00	128.800,00	15.442,26	61.329,49	47,61
Transferências Diretas do FNDE referentes ao Programa Nacional de Alimentação Escolar	128.800,00	128.800,00	28.036,98	57.144,98	44,36
Transferências Diretas do FNDE referentes ao Programa Nacional de Apoio ao Transporte	48.160,00	48.160,00	7.060,98	14.121,96	29,32
- RECEITA DE TRANSFERÊNCIA DE CONVÊNIOS	0,00	0,00	0,00	0,00	0,00
- OUTRAS RECEITAS PARA FINANCIAMENTO DO ENSINO	0,00	0,00	0,00	0,00	0,00
- TOTAL DAS RECEITAS PARA FINANCIAMENTO DO ENSINO (4 + 5 + 6 + 7 + 8)	305.760,00	305.760,00	50.540,22	132.596,43	43,36

FUNDEB


RECEITA RESULTANTE DE IMPOSTOS (caput do art. 212 da Constituição)	PREVISÃO INICIAL	PREVISÃO ATUALIZADA	RECEITAS REALIZADAS		
			No Bimestre	Até o Bimestre	%
0 - RECEITAS DESTINADAS AO FUNDEB	2.659.468,00	2.659.468,00	354.535,83	1.096.652,66	41,23
Dedução FUNDEB - <FPM>	1.430.000,00	1.430.000,00	243.694,93	692.622,08	48,43
Dedução FUNDEB - <ITR>	448,00	448,00	4,11	28,13	6,27
Dedução FUNDEB - <ICMS LEI 87/96>	2.016,00	2.016,00	413,90	1.034,75	51,32
Dedução FUNDEB - <I.C.M.S>	390.060,00	390.060,00	108.491,54	345.765,84	88,64
Dedução FUNDEB - <IPVA>	4.480,00	4.480,00	1.540,06	10.051,54	224,36
Dedução FUNDEB - <ipi>	2.464,00	2.464,00	391,29	1.121,71	45,52
Dedução FUNDEB - <FUNDEB>	830.000,00	830.000,00	0,00	46.028,61	5,54
- RECEITAS RECEBIDAS PELO FUNDEB	5.250.000,00	5.250.000,00	906.270,92	2.738.211,34	52,15
11.1 - Transferências de Recursos do FUNDEB	4.150.000,00	4.150.000,00	769.387,08	2.218.377,31	53,45
11.2 - Complementação da União ao FUNDEB	1.100.000,00	1.100.000,00	136.883,84	519.834,03	47,25
- RESULTADOS DAS TRANSFERÊNCIAS DO FUNDEB (11.1 - 10)	1.490.532,00	1.490.532,00	414.851,25	1.121.724,65	75,25

Acréscimo Resultante das Transferências do FUNDEB


GOVERNO MUNICIPAL DE SENADOR SÁ
Relatório Resumido da Execução Orçamentária
Demonstrativo das Receitas e Despesas com Manutenção e Desenvolvimento do Ensino - MDE
Orçamentos Fiscal e da Seguridade Social
Período: Janeiro a Junho de 2014/Bimestre: Maio e Junho

REO - ANEXO VIII (LDB, art. 72)

R\$ 1,00




Alex Sandro Rodrigues de Oliveira
Prefeito Municipal



PUBLICONT - ASSESSORIA E PLANEJAMENTO
CONTABIL S/C
Contador - CRC PJ 480



FRANCISCO ROBSON DE OLIVEIRA SAMPAIO
Controlador



João Paulo Vasconcelos Cordeiro
Sec. Administração e Finanças

GOVERNO MUNICIPAL DE SENADOR SÁ
Relatório Resumido da Execução Orçamentária
Demonstrativo das Receitas e Despesas com Manutenção e Desenvolvimento do Ensino - MDE
Orçamentos Fiscal e da Seguridade Social
Período: Janeiro a Junho de 2014/Bimestre: Maio e Junho

REO - ANEXO VIII (LDB, art. 72)

R\$ 1,00

DESPESAS DO FUNDEB	DOTAÇÃO INICIAL	DOTAÇÃO ATUALIZADA	DESPESAS LIQUIDADAS		
			No Bimestre	Até o Bimestre	%
3 - PAGAMENTO DOS PROFISSIONAIS DO MAGISTÉRIO	5.556.000,00	5.651.500,00	716.982,09	1.887.367,81	68,92
13.1 - Com Educação Infantil	616.000,00	216.000,00	0,00	0,00	0,00
13.2 - Com Ensino Fundamental	4.940.000,00	5.435.500,00	716.982,09	1.887.367,81	34,72
13.3 - Com Educação Básica	624.000,00	325.500,00	0,00	0,00	0,00
4 - OUTRAS DESPESAS	5.556.000,00	5.651.500,00	0,00	0,00	0,00
14.1 - Com Educação Infantil	616.000,00	216.000,00	0,00	0,00	0,00
14.2 - Com Ensino Fundamental	4.940.000,00	5.435.500,00	61.991,23	173.302,00	3,18
14.3 - Com Educação Básica	624.000,00	325.500,00	0,00	0,00	0,00
5 - TOTAL DAS DESPESAS DO FUNDEB (13 + 14)	12.360.000,00	11.954.000,00	778.973,32	2.060.669,81	17,23

DEDUÇÕES PARA FINS DE LIMITE DO FUNDEB PARA PAGAMENTO DOS PROFISSIONAIS DO MAGISTÉRIO	VALOR
6 - RESTOS A PAGAR INSCRITOS NO EXERCÍCIO SEM DISPONIBILIDADE FINANCEIRA DE RECURSOS DO FUNDEB	0,00
7 - DESPESAS CUSTEADAS COM O SUPERÁVIT FINANCEIRO DO EXERCÍCIO ANTERIOR DO FUNDEB	0,00
8 - TOTAL DAS DEDUÇÕES CONSIDERADAS PARA FINS DE LIMITE DO FUNDEB (16 + 17)	0,00
9 - MÍNIMO DE 60% NA REMUNERAÇÃO DO MAGISTÉRIO COM EDUCAÇÃO INFANTIL E ENSINO FUNDAMENTAL (13 / 11) x 100) %	0,00

CONTROLE DA UTILIZAÇÃO DE RECURSOS NO EXERCÍCIO SUBSEQUENTE	VALOR
0 - RECURSOS RECEBIDOS DO FUNDEB EM [EXERCÍCIO_ ANTERIOR] QUE NÃO FORAM UTILIZADOS	0,00
1 - DESPESAS CUSTEADAS COM O SALDO DO ITEM 20 ATÉ O 1º TRIMESTRE DE [EXERCÍCIO]	0,00

MANUTENÇÃO E DESENVOLVIMENTO DO ENSINO - DESPESAS CUSTEADAS COM A RECEITA RESULTANTE DE IMPOSTOS E RECURSOS DO FUNDEB

RECEITAS COM AÇÕES TÍPICAS DE MDE	PREVISÃO INICIAL	PREVISÃO ATUALIZADA	RECEITAS REALIZADAS		
			No Bimestre	Até o Bimestre	%
2 - IMPOSTOS E TRANSFERÊNCIAS DESTINADAS À MDE (25% de 3)	2.377.835,00	2.377.835,00	464.464,27	1.343.987,35	56,52

DESPESAS COM AÇÕES TÍPICAS DE MDE	DOTAÇÃO INICIAL	DOTAÇÃO ATUALIZADA	DESPESAS LIQUIDADAS		
			No Bimestre	Até o Bimestre	%
3 - EDUCAÇÃO INFANTIL	616.000,00	216.000,00	0,00	0,00	0,00
4 - ENSINO FUNDAMENTAL	4.940.000,00	5.435.500,00	899.883,84	2.433.543,81	44,77
5 - ENSINO MÉDIO	12.000,00	12.000,00	0,00	0,00	0,00
6 - ENSINO SUPERIOR	0,00	0,00	0,00	0,00	0,00
7 - ENSINO PROFISSIONAL NÃO INTEGRADO AO ENSINO REGULAR	0,00	0,00	0,00	0,00	0,00
8 - OUTRAS	2.255.500,00	2.202.000,00	194.540,28	554.158,43	25,16
9 - TOTAL DAS DESPESAS COM AÇÕES TÍPICAS DE MDE (23 + 24 + 25 + 26 + 27 + 2)	7.823.500,00	7.865.500,00	1.094.424,12	2.987.702,24	37,98

DEDUÇÕES CONSIDERADAS PARA FINS DE LIMITE CONSTITUCIONAL	VALOR
0 - RESULTADO LÍQUIDO DAS TRANSFERÊNCIAS DO FUNDEB = (12)	1.121.724,65
1 - DESPESAS CUSTEADAS COM A COMPLEMENTAÇÃO DO FUNDEB NO EXERCÍCIO	519.834,03
2 - RECEITA DE APLICAÇÃO FINANCEIRA DOS RECURSOS DO FUNDEB ATÉ O BIMESTRE = (50 h)	0,00
3 - DESPESAS CUSTEADAS COM O SUPERÁVIT FINANCEIRO, DO EXERCÍCIO ANTERIOR, DO FUNDEB	0,00
4 - DESPESAS CUSTEADAS COM O SUPERÁVIT FINANCEIRO, DO EXERCÍCIO ANTERIOR, DE OUTROS RECURSOS DE IMPOSTOS	0,00
5 - RESTOS A PAGAR INSCRITOS NO EXERCÍCIO ANTERIOR SEM DISPONIBILIDADE FINANCEIRA DE RECURSOS DE IMPOSTOS VINCULADOS AO	0,00
6 - CANCELAMENTO, NO EXERCÍCIO, DE RESTOS A PAGAR INSCRITOS COM DISPONIBILIDADE FINANCEIRA DE RECURSOS DE IMPOSTOS VINCL	0,00
7 - TOTAL DAS DEDUÇÕES CONSIDERADAS PARA FINS DE LIMITE CONSTITUCIONAL (30 + 31 + 32 + 33 + 34 + 35 + 36)	1.641.558,68
8 - TOTAL DAS DESPESAS PARA FINS DE LIMITE (29 - 37)	1.346.143,56
9 - MÍNIMO DE 25% DAS RECEITAS RESULTANTE DE IMPOSTOS EM MDE ((38 / 3) * 100)	25,04

OUTRAS INFORMAÇÕES PARA CONTROLE					
OUTRAS DESPESAS CUSTEADAS COM RECEITAS ADICIONAIS PARA FINANCIAMENTO DO ENSINO	DOTAÇÃO INICIAL	DOTAÇÃO ATUALIZADA	DESPESAS LIQUIDADAS		
			No Bimestre	Até o Bimestre	%


GOVERNO MUNICIPAL DE SENADOR SÁ
Relatório Resumido da Execução Orçamentária
Demonstrativo das Receitas e Despesas com Manutenção e Desenvolvimento do Ensino - MDE
Orçamentos Fiscal e da Seguridade Social
Período: Janeiro a Junho de 2014/Bimestre: Maio e Junho

PREO - ANEXO VIII (LDB, art. 72)


RS 1,00

OUTRAS INFORMAÇÕES PARA CONTROLE					
OUTRAS DESPESAS CUSTEADAS COM RECEITAS ADICIONAIS PARA FINANCIAMENTO DO ENSINO	DOTAÇÃO INICIAL	DOTAÇÃO ATUALIZADA	DESPESAS LIQUIDADAS		
			No Bimestre	Até o Bimestre	%
0 - DESPESAS CUSTEADAS COM A APLICAÇÃO FINANCEIRA DE OUTROS RECURSOS	0,00	0,00	0,00	0,00	0,00
1 - DESPESAS CUSTEADAS COM A CONTRIBUIÇÃO SOCIAL DO SALÁRIO-EDUCAÇÃO	0,00	0,00	0,00	0,00	0,00
2 - DESPESAS CUSTEADAS COM A OPERAÇÕES DE CRÉDITO	0,00	0,00	0,00	0,00	0,00
3 - DESPESAS CUSTEADAS COM OUTRAS RECEITAS PARA FINANCIAMENTO DO E	0,00	0,00	0,00	0,00	0,00
4 - TOTAL DAS OUTRAS DESPESAS CUSTEADAS COM RECEITAS ADICIONAIS PAR	0,00	0,00	0,00	0,00	0,00
5 - TOTAL GERAL DAS DESPESAS (29 + 44)	0,00	0,00	0,00	0,00	0,00
RESTOS A PAGAR INSCRITOS COM DISPONIBILIDADE FINANCEIRA DE RECURSOS DE IMPOSTOS VINCULADOS AO ENSINO	SALDO ATÉ O BIMESTRE		CANCELADOS EM 2014 (g)		
6 - RESTOS A PAGAR DE DESPESAS COM FUNDEB	0,00		0,00		
FLUXO FINANCEIRO DOS RECURSOS			VALOR		
			FUNDEB (h)	FUNDEF	
7 - SALDO FINANCEIRO EM 31 DE DEZEMBRO DE [EXERCÍCIO ANTERIOR]			0,00	0,00	
8 - (+) INGRESSO DE RECURSOS ATÉ O BIMESTRE			0,00	0,00	
9 - (-) PAGAMENTOS EFETUADOS ATÉ O BIMESTRE			0,00	0,00	
0 - (+) RECEITA DE APLICAÇÃO FINANCEIRA DOS RECURSOS ATÉ O BIMESTRE			0,00	0,00	
1 - (=) SALDO FINANCEIRO NO EXERCÍCIO ATUAL			0,00	0,00	
2 - SALDO ATUAL DAS CONTAS BANCÁRIAS DE VINCULAÇÃO AO FUNDEB 60% e 40% (((47 + 48) - 49) + 50)			0,00	0,00	


Alex Sandro Rodrigues de Oliveira
Prefeito Municipal


PÚBLICO CONTÁBIL - ASSESSORIA E PLANEJAMENTO
CONTÁBIL S/C
Contador - CRC PJ 480


FRANCISCO ROBSON DE OLIVEIRA SAMPAIO
Controlador


João Paulo Vasconcelos Cordeiro
Sec. Administração e Finanças

GOVERNO MUNICIPAL DE SENADOR SÁ
Relatório Resumido de Execução Orçamentária
Demonstrativo das Receitas de Operações de Crédito e Despesas de Capital
Orçamento Fiscal e da Seguridade Social
Período: Janeiro a Junho de 2014/Bimestre: Maio e Junho

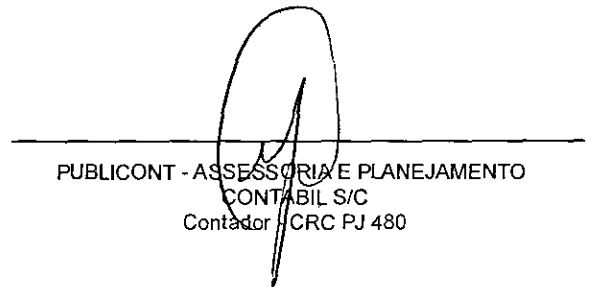
REO - Anexo IX (LRF, Art. 52, inciso I, alíneas "a" e "b" do inciso II e §1º)

R\$ 1,00


RECEITAS	PREVISÃO ATUALIZADA (a)	RECEITAS REALIZADAS Até o Bimestre (b)		SALDO NÃO REALIZADO (c) = (a - b)
RECEITAS DE OPERAÇÕES DE CRÉDITO (I)	0,00	0,00		0,00
DESPESAS	DOTAÇÃO ATUALIZADA (d)	DESPESAS EXECUTADAS Até o Bimestre		SALDO NÃO EXECUTADO (g) = (d - (e + f))
		LIQUIDADAS (e)	INSCRITAS EM RESTOS A PAGAR NÃO PROCESSADOS (f)	
DESPESAS DE CAPITAL	2.010.060,00	96.879,99	28.155,77	1.885.024,24
DESPESAS DE CAPITAL LÍQUIDA (II)	2.010.060,00	96.879,99	28.155,77	1.885.024,24
RESULTADO PARA APURAÇÃO DA REGRA DE OURO (III) = (I - II)	-2.010.060,00	-125.035,76		-1.885.024,24



Alex Sandro Rodrigues de Oliveira
Prefeito Municipal



PUBLICONT - ASSESSORIA E PLANEJAMENTO
CONTÁBIL S/C
Contador CRC PJ 480



FRANCISCO ROBSON DE OLIVEIRA SAMPAIO
Controlador



João Paulo Vasconcelos Cordeiro
Sec. Administração e Finanças

GOVERNO MUNICIPAL DE SENADOR SÁ
 Relatório Resumido da Execução Orçamentária
 Demonstrativo da Projeção do Regime Próprio de Previdência dos Servidores
 Orçamentos da Seguridade Social
 Período: Janeiro a Junho de 2014/Bimestre: Maio e Junho

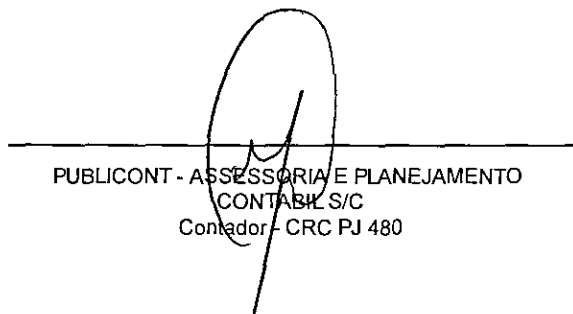
PREO - ANEXO X (LRF, art. 53, § 1º, inciso II)

R\$ 1.00


EXERCÍCIO	RECEITAS PREVIDENCIÁRIAS (a)	DESPESAS PREVIDENCIÁRIAS (a)	RESULTADO PREVIDENCIÁRIO (c) = (a - b)	SALDO FINANCEIRO DO EXERCÍCIO (d) = ("d" exercício anterior) + (c)
	0,00	0,00	0,00	0,00




Alex Sandro Rodrigues de Oliveira
 Prefeito Municipal



PUBLICONT - ASSESSORIA E PLANEJAMENTO
 CONTABIL S/C
 Contador - CRC PJ 480



FRANCISCO ROBSON DE OLIVEIRA SAMPAIO
 Controlador



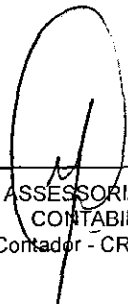
João Paulo Vasconcelos Cordeiro
 Sec. Administração e Finanças

RECEITAS	ATUALIZADA (a)	Até o Bimestre (b)	REALIZADO (c) = (a - b)	
RECEITAS DE CAPITAL - ALIENAÇÃO DE ATIVOS (I) ALIENAÇÃO DE BENS MOVEIS	58.800,00	0,00	58.800,00	
DESPESAS	DOTAÇÃO ATUALIZADA (d)	DESPESAS EXECUTADAS Até o Bimestre		SALDO NÃO EXECUTADO (g) = (d - (e + f))
		LIQUIDADAS (e)	INSCRITAS EM RESTOS A PAGAR NÃO PROCESSADOS (f)	
APLICAÇÃO DOS RECURSOS DA ALIENAÇÃO DE ATIVOS (II)				
DESPESA DE CAPITAL				
Investimentos	3.363.060,00	0,00	0,00	3.363.060,00
Inversões Financeiras	20.000,00	0,00	0,00	20.000,00
Amortização da Dívida	150.000,00	0,00	0,00	150.000,00
DESPESAS CORRENTES DOS REGIMES DE PREVIDÊNCIA				
Regime Geral da Previdência Social	0,00	0,00	0,00	0,00
Regime Próprio de Previdência dos Servidores	0,00	0,00	0,00	0,00
SALDO FINANCEIRO A APLICAR	2013 (h)	2014 (i) = (Ib - (IIe + II f))		SALDO ATUAL (j) = (IIIh + IIIi)
VALOR (III)	0,00	0,00		0,00

Fonte:



Alex Sandro Rodrigues de Oliveira
Prefeito Municipal



PUBLICONT - ASSESSORIA E PLANEJAMENTO
CONTABIL S/C
Contador - CRC PJ 480



FRANCISCO ROBSON DE OLIVEIRA SAMPAIO
Controlador



João Paulo Vasconcelos Cordeiro
Sec. Administração e Finanças

GOVERNO MUNICIPAL DE SENADOR SÁ
Relatório Resumido da Execução Orçamentária
Demonstrativo da Receita e Despesa com Ações de Serviços Públicos de Saúde
Orçamentos Fiscal e da Seguridade Social
Período: Janeiro a Junho de 2014/Bimestre: Maio e Junho

REO - ANEXO XII (ADCT. art. 77)

R\$ 1,00

RECEITAS	PREVISÃO INICIAL	PREVISÃO ATUALIZADA	RECEITAS REALIZADAS	
			Até o Bimestre	%
RECEITA DE IMPOSTOS	373.520,00	373.520,00	122.827,66	32,88
Imposto de Renda Retido nas Fontes Sobre Rendimentos do Trabalho	190.400,00	190.400,00	63.533,03	33,36
Imposto sobre Serviços de Qualquer Natureza	173.600,00	173.600,00	59.294,63	34,15
RECEITAS DE TRANSFERÊNCIAS CONSTITUCIONAIS LEGAIS	9.147.340,00	9.147.340,00	5.253.121,74	57,42
Cota-Parte do Fundo de Participação dos Municípios	7.150.000,00	7.150.000,00	3.463.110,98	48,43
Cota-Parte do Imposto Sobre a Propriedade Territorial Rural	2.240,00	2.240,00	140,77	6,28
Transferência Financeira do ICMS - Desoneração - L.C. Nº 87/96	10.080,00	10.080,00	5.173,75	51,32
Cota-Parte do ICMS	1.950.300,00	1.950.300,00	1.728.829,53	88,64
Cota-Parte do IPVA	22.400,00	22.400,00	50.257,41	224,36
Cota-Parte do IPI sobre Exportação	12.320,00	12.320,00	5.609,30	45,53
TOTAL	9.511.340,00	9.511.340,00	5.375.949,40	56,52

DESPESAS CORRENTES (Por Grupo de Natureza da Despesa)	DOTAÇÃO INICIAL	DOTAÇÃO ATUALIZADA	DESPESAS LIQUIDADAS	
			Até o Bimestre	%
DESPESAS CORRENTES	3.154.500,00	3.293.500,00	1.189.277,06	36,10
Pessoal e Encargos Sociais	1.472.000,00	1.472.000,00	678.459,31	46,09
Juros e Encargos da Dívida	0,00	0,00	0,00	0,00
Outras Despesas Correntes	1.682.500,00	1.821.500,00	510.817,75	28,04
DESPESAS DE CAPITAL	252.000,00	253.000,00	6.303,00	2,49
Investimentos	252.000,00	253.000,00	6.303,00	2,49
Inversões Financeiras	0,00	0,00	0,00	0,00
Amortização da Dívida	0,00	0,00	0,00	0,00
TOTAL (IV)	3.406.500,00	3.546.500,00	1.195.580,06	0,00

DESPESAS PRÓPRIAS COM AÇÕES E SERVIÇOS PÚBLICOS DE SAÚDE	DOTAÇÃO INICIAL	DOTAÇÃO ATUALIZADA	DESPESAS LIQUIDADAS	
			Até o Bimestre	%
DESPESAS COM SAÚDE (V) = (IV)	3.406.500,00	3.546.500,00	1.195.580,06	33,71
) DESPESAS COM INATIVOS E PENSIONISTAS	40.000,00	40.000,00	0,00	0,00
) DESPESAS CUSTEADAS COM OUTROS RECURSOS DESTINADOS À SAÚDE	312.256,81	312.256,81	312.256,81	100,00
Recursos de Transferências do Sistema Único de Saúde	0,00	0,00	0,00	0,00
Recursos de Operações de Crédito	0,00	0,00	0,00	0,00
Outros Recursos	0,00	0,00	0,00	0,00
) RESTOS A PAGAR INSCRITOS NO EXERCÍCIO SEM DISPONIBILIDADE FINANCEIRA	0,00	0,00	0,00	0,00
TOTAL DAS DESPESAS PRÓPRIAS COM AÇÕES E SERVIÇOS PÚBLICOS DE SAÚDE	3.054.243,19	3.194.243,19	883.323,25	27,65

CONTROLE DE RESTOS A PAGAR VINCULADOS À SAÚDE INSCRITOS EM EXERCÍCIOS ANTERIORES	RESTOS A PAGAR INSCRITOS COM DISPONIBILIDADE FINANCEIRA DE RECURSOS PRÓPRIOS VINCULADOS	
	Inscritos em Exercícios Anteriores	Cancelado em 2014 (f)
RESTOS A PAGAR DE DESPESAS PRÓPRIAS COM AÇÕES E SERVIÇOS PÚBLICOS DE SAÚDE (VII)	0,00	0,00


PARTICIPAÇÃO DAS DESPESAS COM AÇÕES E SERVIÇOS PÚBLICOS DE SAÚDE NA RECEITA DE IMPOSTOS LÍQUIDA E TRANSFERÊNCIAS CONSTITUCIONAIS LEGAIS - LIMITE CONSTITUCIONAL <%> ((VI - VII f) / 1)	16,43
-----------------------------------------------------------------------------------------------------------------------------------------------------------------------------------------------------	--------------

DESPESAS COM SAÚDE (Por Subfunção)	DOTAÇÃO INICIAL	DOTAÇÃO ATUALIZADA	DESPESAS LIQUIDADAS	
			Até o Bimestre	%
Administração Geral	1.768.500,00	2.087.500,00	891.207,76	42,69
Atenção Básica	1.430.000,00	1.241.000,00	282.672,54	22,77
Atenção Hospitalar e Ambulatorial	208.000,00	218.000,00	21.699,76	9,95
TOTAL	3.406.500,00	3.546.500,00	1.195.580,06	33,71


GOVERNO MUNICIPAL DE SENADOR SÁ
Relatório Resumido da Execução Orçamentária
Demonstrativo da Receita e Despesa com Ações de Serviços Públicos de Saúde
Orçamentos Fiscal e da Seguridade Social
Período: Janeiro a Junho de 2014/Bimestre: Maio e Junho

REO - ANEXO XII (ADCT. art. 77)

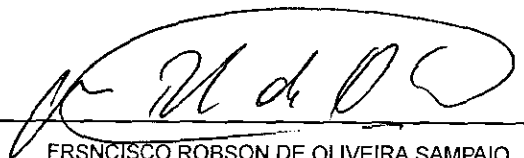
R\$ 1,00




Alex Sandro Rodrigues de Oliveira
Prefeito Municipal



PUBLICONT - ASSESSORIA E PLANEJAMENTO
CONTABIL S/C
Contador - CRC PJ 480



FRANCISCO ROBSON DE OLIVEIRA SAMPAIO
Controlador



João Paulo Vasconcelos Cordeiro
Sec. Administração e Finanças

GOVERNO MUNICIPAL DE SENADOR SÁ
Relatório Resumido da Execução Orçamentária
Demonstrativo das Parcerias Público-Privadas
Orçamentos Fiscal e da Seguridade Social

Período: Janeiro a Junho de 2014/Bimestre: Maio e Junho


PREO - ANEXO XIII (Lei nº 11.079, de 30.12.2004, arts. 22, 25 e 28)


R\$ 1,00

ESPECIFICAÇÃO	SALDO TOTAL EM 31 DE DEZEMBRO DO EXERCÍCIO ANTERIOR (a)	REGISTROS EFETUADOS EM 2014		SALDO TOTAL
		No Bimestre	Até o Bimestre (b)	
TOTAL DE ATIVOS	0,00	0,00	0,00	0,00
Direitos Futuros	0,00	0,00	0,00	0,00
Ativos Contabilizados na SPE	0,00	0,00	0,00	0,00
Contrapartida parameter Provisões de PPP	0,00	0,00	0,00	0,00
TOTAL DE PASSIVOS (I)	0,00	0,00	0,00	0,00
Obrigações Não Relacionadas a Serviços	0,00	0,00	0,00	0,00
Contrapartida para Ativos da SPE	0,00	0,00	0,00	0,00
Provisões de PPP	0,00	0,00	0,00	0,00
GARANTIAS DE PPP (II)	0,00	0,00	0,00	0,00
SALDO LÍQUIDO DE PASSIVOS DE PPP (III) = (I - II)	0,00	0,00	0,00	0,00
PASSIVOS CONTINGENTES	0,00	0,00	0,00	0,00
Contraprestações Futuras	0,00	0,00	0,00	0,00
Riscos Não Provisionados	0,00	0,00	0,00	0,00
Outros Passivos Contingentes	0,00	0,00	0,00	0,00
ATIVOS CONTINGENTES	0,00	0,00	0,00	0,00
Serviços Futuros	0,00	0,00	0,00	0,00
Outros Ativos Contingentes	0,00	0,00	0,00	0,00


<u>DESPESAS DE PPP</u>	EXERCÍCIO ANTERIOR	EXERCÍCIO CORRENTE (EC)	<EC+1>	<EC+2>	<EC+3>	<EC+4>	<EC+5>	<EC+6>	<EC+7>	<EC+8>	<EC+9>
Do Ente Federado	0,00	0,00	0,00	0,00	0,00	0,00	0,00	0,00	0,00	0,00	0,00
Das Estatais Não-Dependentes	0,00	0,00	0,00	0,00	0,00	0,00	0,00	0,00	0,00	0,00	0,00
TOTAL DAS DESPESAS	0,00	0,00	0,00	0,00	0,00	0,00	0,00	0,00	0,00	0,00	0,00
RECEITA CORRENTE LÍQUIDA (RCL)	0,00	0,00	0,00	0,00	0,00	0,00	0,00	0,00	0,00	0,00	0,00
TOTAL DAS DESPESAS / RCL (%)	0,00	0,00	0,00	0,00	0,00	0,00	0,00	0,00	0,00	0,00	0,00

Tota:


Alex Sandro Rodrigues de Oliveira
Prefeito Municipal


PUBLICONT - ASSESSORIA E PLANEJAMENTO
CONTABIL S/C
Contador - CRC PJ 480


FRANCISCO ROBSON DE OLIVEIRA SAMPAIO
Controlador


João Paulo Vasconcelos Cordeiro
Sec. Administração e Finanças

GOVERNO MUNICIPAL DE SENADOR SÁ
Relatório Resumido de Execução Orçamentária
Demonstrativo Simplificado do Relatório Resumido da Execução Orçamentária
Orçamento Fiscal e da Seguridade Social
Período: Janeiro a Junho de 2014/Bimestre: Maio e Junho

PREO - Anexo XIV (LRF, Art. 52, inciso I, alíneas "a" e "b" do inciso II e §1º)

R\$ 1,00

BALANÇO ORÇAMENTÁRIO		No Bimestre		Até o Bimestre	
RECEITAS					
PREVISÃO INICIAL		21.895.300,00		21.895.300,00	
PREVISÃO ATUALIZADA		21.895.300,00		21.895.300,00	
RECEITAS REALIZADAS		2.853.997,04		8.145.128,18	
DÉFICIT ORÇAMENTÁRIO		0,00		0,00	
SALDOS DE EXERCÍCIOS ANTERIORES		0,00		0,00	
DESPESAS					
DOTAÇÃO INICIAL		21.895.300,00		21.895.300,00	
CRÉDITOS ADICIONAIS		0,00		0,00	
DOTAÇÃO ATUALIZADA		21.895.300,00		21.895.300,00	
DESPESA EMPENHADA		2.298.832,57		14.768.286,52	
DESPESA LIQUIDADADA		2.617.640,10		8.145.128,18	
SUPERÁVIT ORÇAMENTÁRIO		1.227.421,10		1.227.421,10	
DESPESA POR FUNÇÃO/SUBFUNÇÃO		No Bimestre		Até o Bimestre	
DESPESAS EMPENHADAS		2.298.832,57		14.768.286,52	
DESPESAS LIQUIDADADAS		2.617.640,10		6.917.707,08	
RECEITA CORRENTE LÍQUIDA - RCL		Até o Bimestre			
RECEITA CORRENTE LÍQUIDA		16.050.377,28			
RECEITAS E DESPESAS DOS REGIMES DE PREVIDÊNCIA		No Bimestre		Até o Bimestre	
Regime Geral de Previdência Social					
RECEITAS PREVIDENCIÁRIAS REALIZADAS GERAL		0,00		0,00	
DESPESAS PREVIDENCIÁRIAS LIQUIDADADAS GERAL		0,00		0,00	
RESULTADO PREVIDENCIÁRIO GERAL		0,00		0,00	
Regime Próprio de Previdência dos Servidores					
RECEITAS PREVIDENCIÁRIAS REALIZADAS RPPS		0,00		0,00	
DESPESAS PREVIDENCIÁRIAS LIQUIDADADAS RPPS		0,00		0,00	
RESULTADO PREVIDENCIÁRIO RPPS		0,00		0,00	
RESULTADOS NOMINAL E PRIMÁRIO		Meta Fixada no AMF da LDO (a)	Resultado Apurado Até o Bimestre (b)	% em Relação à Meta (b/a)	
RESULTADO NOMINAL		0,00	-1.327.743,60	0,00	
RESULTADO PRIMÁRIO		0,00	1.469.976,26	0,00	
RESTOS A PAGAR POR PODER E MINISTÉRIO PÚBLICO		Inscrição	Cancelamento Até o Bimestre	Pagamento Até o Bimestre	Saldo a Pagar
RESTOS A PAGAR PROCESSADOS					
Poder Executivo		672.574,87	0,00	592.110,85	80.464,02
Poder Legislativo		7.012,72	0,00	6.952,41	60,31
RESTOS A PAGAR NÃO PROCESSADOS					
Poder Executivo		2.758.008,64	0,00	622.537,06	2.135.471,58
Poder Legislativo		12.458,40	0,00	12.458,40	0,00
TOTAL		3.450.054,63	0,00	1.234.058,72	2.215.995,91
DESPESAS COM AÇÕES TÍPICAS DE MDE		Valor Apurado Até o Bimestre	Limites Constitucionais Anuais		
			% Mínimo a Aplicar no Exercício	% Aplicado Até o Bimestre	
Limite Anual de <18% / 25% das Receitas de Impostos em		1.346.143,56	25,00	25,04	
Limite Anual de 60% do FUNDEB na Remuneração do		1.887.367,81	60,00	68,92	

GOVERNO MUNICIPAL DE SENADOR SÁ
Relatório Resumido de Execução Orçamentária
Demonstrativo Simplificado do Relatório Resumido da Execução Orçamentária
Orçamento Fiscal e da Seguridade Social
Período: Janeiro a Junho de 2014/Bimestre: Maio e Junho


IRFO - Anexo XIV (LRF - Art. 52 inciso I alíneas "a" e "b" do inciso II e §1º)

R\$ 1,00

RECEITAS DE OPERAÇÕES DE CRÉDITO E DESPESAS DE CAPITAL	Valor Apurado Até o Bimestre	Saldo Não Realizado	
Receitas de Operações de Crédito	0,00	0,00	
Despesa de Capital Líquida	96.879,99	1.885.024,24	
RECEITA DE ALIENAÇÃO DE ATIVOS E APLICAÇÃO DOS RECURSOS	Valor Apurado Até o Bimestre	Saldo a Realizar	
Receita de Capital Resultante da Alienação de Ativos	0,00	58.800,00	
Aplicação dos Recursos da Alienação de Ativos	0,00	0,00	
DESPESAS COM AÇÕES E SERVIÇOS PÚBLICOS DE SAÚDE	Valor Apurado Até o Bimestre	Limite Constitucional Anual	
		% Mínimo a Aplicar no Exercício	% Aplicado Até o Bimestre
Despesas Próprias com Ações e Serviços Públicos de Saúde	883.323,25	15,00	16,43




Alex Sandro Rodrigues de Oliveira
 Prefeito Municipal



PUBLICONT - ASSESSORIA E PLANEJAMENTO
 CONTABIL S/C
 Contador - CRC PJ 480



FRANCISCO ROBSON DE OLIVEIRA SAMPAIO
 Controlador



João Paulo Vasconcelos Cordeiro
 Sec. Administração e Finanças