

Estado do Ceará  
GOVERNO MUNICIPAL DE SENADOR SÁ  
EDITAL DE PUBLICAÇÃO Nº 2015.11.30-1

O Prefeito Municipal do Município de Senador Sá - Estado do Ceará, Cidadão Alex Sandro Rodrigues de Oliveira, em pleno exercício do cargo e no uso competente de suas atribuições, notadamente as conferidas pelo Art. 28, Inciso X, da Constituição do Estado do Ceará, **RESOLVE** publicar mediante afixação nos locais de amplo acesso do público em geral no âmbito do Município de Senador Sá/CE, bem como no site [www.publicont.com.br](http://www.publicont.com.br), o **RELATÓRIO RESUMIDO DA EXECUÇÃO ORÇAMENTÁRIA - RREO**, atinente ao **5º BIMESTRE** do exercício financeiro de **2015**.

**PUBLIQUE-SE, DIVULGUE-SE, CUMPRA-SE.**

**Paço do Poder Executivo Municipal de Senador Sá - Estado do Ceará.**  
**Em, 30 de Novembro de 2015.**



**Alex Sandro Rodrigues de Oliveira**  
**PREFEITO MUNICIPAL**

# DECLARAÇÃO

Em cumprimento ao art. 7º da Instrução Normativa do TCM nº 03/2000, **DECLARO**, para fins de prova junto a esse Órgão de Controle Externo, que a GOVERNO MUNICIPAL DE SENADOR Sá - CE publicou mediante afixação nos locais de amplo acesso público em geral no âmbito do Município de Senador Sá e no site [www.publicont.com.br](http://www.publicont.com.br) o **R.R.E.O. (Relatório Resumido de Execução Orçamentária)** (art. 54 da Lei Complementar nº 101/2000), referente ao 5º **BIMESTRE** de 2015, conforme EDITAL DE PUBLICAÇÃO anexo.

**Senador Sá - CE, 30 de Novembro de 2015.**



**Alex Sandro Rodrigues de Oliveira**  
**PREFEITO MUNICIPAL**

GOVERNO MUNICIPAL DE SENADOR SÁ  
Relatório Resumido de Execução Orçamentária

**Balanco Orçamentário**

Orçamento Fiscal e da Seguridade Social

Período: Janeiro a Outubro de 2015/Bimestre: Setembro e Outubro

RREO - Anexo 1 (LRF Art. 52 inciso I alíneas "a" e "b" do inciso II e §1º)

Em reais

Receitas Orçamentárias	Previsão Inicial	Previsão Atualizada (a)	Receitas Realizadas				Saldo (a-c)
			No Bimestre (b)	% (b/a)	Até Bimestre (c)	% (c/a)	
Receitas Orçamentárias							
Receitas (Exceto Intra-Orçamentárias) (I)	21.850.000,00	21.850.000,00	2.311.355,76	10,58	13.118.732,86	60,04	8.731.267,14
Receitas Correntes	19.077.804,00	19.077.804,00	2.142.875,76	11,23	12.679.472,96	66,46	6.398.331,04
Receita Tributária	285.180,00	285.180,00	22.144,77	7,77	130.470,53	45,75	154.709,47
Impostos	279.520,00	279.520,00	22.144,77	7,92	130.425,53	46,66	149.094,47
Taxas	5.660,00	5.660,00	0,00	0,00	45,00	0,80	5.615,00
Receitas de Contribuições	72.800,00	72.800,00	0,00	0,00	0,00	0,00	72.800,00
Contribuições de Intervenção no Domínio	72.800,00	72.800,00	0,00	0,00	0,00	0,00	72.800,00
Receita Patrimonial	63.000,00	63.000,00	11.349,22	18,01	58.176,73	92,34	4.823,27
Receitas de Valores Mobiliários	63.000,00	63.000,00	11.349,22	18,01	58.176,73	92,34	4.823,27
Transferências Correntes	18.640.360,00	18.640.360,00	2.108.573,12	11,31	12.305.771,93	66,02	6.334.588,07
Transferências Intergovernamentais	17.466.500,00	17.466.500,00	2.108.573,12	12,07	12.291.327,48	70,37	5.175.172,52
Transferências de Convênios	1.173.860,00	1.173.860,00	0,00	0,00	14.444,45	1,23	1.159.415,55
Outras Receitas Correntes	16.464,00	16.464,00	808,65	4,91	185.053,77	1.123,99	-168.589,77
Multas e Juros de Mora	2.352,00	2.352,00	0,00	0,00	1.064,10	45,24	1.287,90
Indenizações e Restituições	2.352,00	2.352,00	533,13	22,67	181.692,92	7.725,04	-179.340,92
Receitas Diversas	11.760,00	11.760,00	275,52	2,34	2.296,75	19,53	9.463,25
Receitas de Capital	2.772.196,00	2.772.196,00	168.480,00	6,08	439.259,90	15,85	2.332.936,10
Alienação de Bens	58.800,00	58.800,00	0,00	0,00	0,00	0,00	58.800,00
Alienação de Bens Móveis	58.800,00	58.800,00	0,00	0,00	0,00	0,00	58.800,00
Transferências de Capital	2.419.396,00	2.419.396,00	168.480,00	6,96	439.259,90	18,16	1.980.136,10
Transferências Intergovernamentais	1.137.436,00	1.137.436,00	0,00	0,00	8.121,75	0,71	1.129.314,25
Transferências de Convênios	1.281.960,00	1.281.960,00	168.480,00	13,14	431.138,15	33,63	850.821,85
Outras Receitas de Capital	294.000,00	294.000,00	0,00	0,00	0,00	0,00	294.000,00
Outras Receitas	294.000,00	294.000,00	0,00	0,00	0,00	0,00	294.000,00
Receitas (Intra-Orçamentárias) (II)	0,00	0,00	0,00	0,00	0,00	0,00	0,00
SubTotal das Receitas (III) = (I + II)	21.850.000,00	21.850.000,00	2.311.355,76	10,58	13.118.732,86	60,04	8.731.267,14
Operações de Crédito/Refinanciamento (IV)							
SubTotal com Refinanciamento (V) = (III + IV)	21.850.000,00	21.850.000,00	2.311.355,76	10,58	13.118.732,86	60,04	8.731.267,14
Déficit (VI)					500.673,83		
Total (VII) = (V + VI)	21.850.000,00	21.850.000,00	2.311.355,76		13.619.406,69		

Despesas Orçamentárias	Dotação Inicial (d)	Dotação Atualizada (e)	Despesas Empenhadas		Saldo (g) = (e-f)	Despesas Liquidadas		Saldo (i) = (e-h)	Despesas Pagas Até o Bimestre (j)	Inscritas em Restos a Pagar Não Proc. (k)
			No Bimestre	Até o Bimestre (f)		No Bimestre	Até o Bimestre (h)			
Despesas Orçamentárias										
Despesas (Exceto Intra-Orçamentárias) (VIII)	21.850.000,00	21.873.000,00	1.047.636,75	19.009.829,73	2.863.170,27	2.429.817,16	13.619.406,69	8.253.593,31	12.685.409,22	

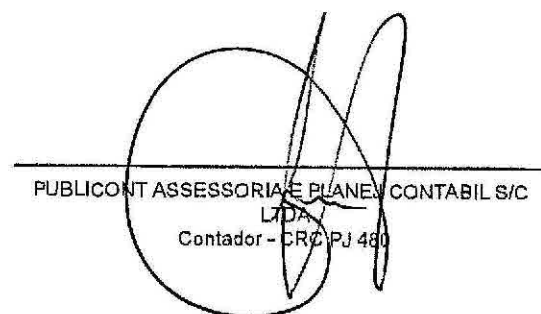
GOVERNO MUNICIPAL DE SENADOR SÁ  
 Relatório Resumido de Execução Orçamentária  
**Balanco Orçamentário**  
 Orçamento Fiscal e da Seguridade Social  
 Período: Janeiro a Outubro de 2015/Bimestre: Setembro e Outubro


RREO - Anexo 1 (LRF Art. 52 inciso I alíneas "a" e "b" do inciso II e §1º)


Em reais

Despesas Orçamentárias	Dotação Inicial (d)	Dotação Atualizada (e)	Despesas Empenhadas		Saldo (g) = (e-f)	Despesas Liquidadas		Saldo (i) = (e-h)	Despesas Pagas Até o Bimestre (j)	Inscritas em Restos a Pagar Não Proc. (k)
			No Bimestre	Até o Bimestre (f)		No Bimestre	Até o Bimestre (h)			
DESPESAS CORRENTES	17.255.300,00	20.265.860,00	1.041.788,75	18.432.742,26	1.833.117,74	2.408.258,22	13.412.389,73	6.853.470,27	12.478.632,26	
PESSOAL E ENCARGOS SOCIAIS	9.447.000,00	9.122.103,00	175.000,00	8.674.652,57	447.450,43	1.411.533,64	7.289.837,40	1.832.265,60	6.663.206,25	
JUROS E ENCARGOS DA DÍVIDA	85.000,00	35.000,00	0,00	0,00	35.000,00	0,00	0,00	35.000,00	0,00	
OUTRAS DESPESAS CORRENTES	7.723.300,00	11.108.757,00	866.788,75	9.758.089,69	1.350.667,31	996.724,58	6.122.552,33	4.986.204,67	5.815.426,01	
DESPESAS DE CAPITAL	4.201.000,00	1.213.440,00	5.848,00	577.087,47	636.352,53	21.558,94	207.016,96	1.006.423,04	206.776,96	
INVESTIMENTOS	4.001.000,00	1.063.440,00	5.848,00	445.318,15	618.121,85	5.848,00	92.703,61	970.736,39	92.463,61	
INVERSÕES FINANCEIRAS	50.000,00	10.000,00	0,00	0,00	10.000,00	0,00	0,00	10.000,00	0,00	
AMORTIZAÇÃO DA DÍVIDA	150.000,00	140.000,00	0,00	131.769,32	8.230,68	15.710,94	114.313,35	25.686,65	114.313,35	
Despesas (Intra-Orçamentárias) (IX)	0,00	0,00	0,00	0,00	0,00	0,00	0,00	0,00	0,00	
SubTotal das Despesas (X) = (VIII + IX)	21.850.000,00	21.873.000,00	1.047.636,75	19.009.829,73	2.863.170,27	2.429.817,16	13.619.406,69	8.253.593,31	12.685.409,22	
Amortização da Div./Refinanciamento (XI)										
SubTotal com Refinanciamento (XII) = (X + XI)	21.850.000,00	21.873.000,00	1.047.636,75	19.009.829,73	2.863.170,27	2.429.817,16	13.619.406,69	8.253.593,31	12.685.409,22	
Superávit (XIII)							0,00			
Total (XIV) = (XII + XIII)	21.850.000,00	21.873.000,00	1.047.636,75	19.009.829,73		2.429.817,16	13.619.406,69		12.685.409,22	

  
 Alex Sandro Rodrigues de Oliveira  
 PREFEITO MUNICIPAL

  
 PUBLICONT ASSESSORIA E PLANEX CONTABIL S/C  
 LTDA  
 Contador - CRC/PJ 480

  
 FRANCISCO ROBSON DE OLIVEIRA SAMPAIO  
 CONTROLE INTERNO

  
 João Paulo Vasconcelos Cordeiro  
 SEC. DE ADM E FINANÇAS

