

Estado do Ceará
GOVERNO MUNICIPAL DE SENADOR SÁ
EDITAL DE PUBLICAÇÃO Nº 2019.07.28-1

O PREFEITA MUNICIPAL do Município de Senador Sá - Estado do Ceará, Cidadão REGINA LUCIA VASCONCELOS CORDEIRO, em pleno exercício do cargo e no uso competente de suas atribuições, notadamente as conferidas pelo Art. 28, Inciso X, da Constituição do Estado do Ceará, **RESOLVE** publicar mediante afixação nos locais de amplo acesso do público em geral no âmbito do Município de Senador Sá/CE, o **RELATÓRIO RESUMIDO DA EXECUÇÃO ORÇAMENTÁRIA - RREO**, atinente ao **3º BIMESTRE** do exercício financeiro de **2019**.

PUBLIQUE-SE, DIVULGUE-SE, CUMPRA-SE.

Paço do Poder Executivo Municipal de Senador Sá - Estado do Ceará.
Em, 28 de Julho de 2019.


REGINA LUCIA VASCONCELOS CORDEIRO
Prefeita Municipal

DECLARAÇÃO

Em cumprimento ao art. 7º da Instrução Normativa do TCM nº 03/2000, **DECLARO**, para fins de prova junto a esse Órgão de Controle Externo, que a GOVERNO MUNICIPAL DE SENADOR SÁ - CE publicou mediante afixação nos locais de amplo acesso público em geral no âmbito do Município de Senador Sá e no site www.senadorsa.ce.gov.br o **R.R.E.O. (Relatório Resumido de Execução Orçamentária)** (art. 54 da Lei Complementar nº 101/2000), referente ao 3º **BIMESTRE de 2019**, conforme EDITAL DE PUBLICAÇÃO anexo.

Senador Sá - CE, 28 de Julho de 2019.


REGINA LUCIA VASCONCELOS CORDEIRO
Prefeita Municipal

GOVERNO MUNICIPAL DE SENADOR SÁ
Relatório Resumido de Execução Orçamentária

Balanco Orçamentário

Orçamento Fiscal e da Seguridade Social

Período: Janeiro a Junho de 2019/Bimestre: Maio e Junho

RREO - Anexo 1 (LRF, Art. 52, inciso I, alíneas "a" e "b" do inciso II e §1º)


Em reais

Despesas Orçamentárias	Dotação Inicial (d)	Dotação Atualizada (e)	Despesas Empenhadas		Saldo (g) = (e-f)	Despesas Liquidadas		Saldo (i) = (e-h)	Despesas Pagas Até o Bimestre (j)	Inscritas em Restos a Pagar Não Proc. (k)
			No Bimestre	Até o Bimestre (f)		No Bimestre	Até o Bimestre (h)			
Despesas Orçamentárias										
Despesas (Exceto Intra-Orçamentárias) (VIII)	23.796.734,00	23.796.734,00	2.662.983,50	18.924.113,81	4.872.620,19	3.131.572,07	8.489.017,89	15.307.716,11	7.496.249,33	
DESPESAS CORRENTES	19.063.009,00	21.891.749,00	2.658.076,75	18.524.020,40	3.367.728,60	3.096.754,76	8.416.877,85	13.474.871,15	7.447.261,87	
PESSOAL E ENCARGOS SOCIAIS	8.643.315,00	9.108.715,00	1.850.000,00	8.003.160,00	1.105.555,00	1.495.333,59	4.615.068,22	4.493.646,78	3.910.858,63	
JUROS E ENCARGOS DA DÍVIDA	93.700,00	471.700,00	0,00	443.666,80	28.033,20	171.368,07	303.707,47	167.992,53	255.701,60	
OUTRAS DESPESAS CORRENTES	10.325.994,00	12.311.334,00	808.076,75	10.077.193,60	2.234.140,40	1.430.053,10	3.498.102,16	8.813.231,84	3.280.701,64	
DESPESAS DE CAPITAL	4.237.605,00	1.408.865,00	4.906,75	400.093,41	1.008.771,59	34.817,31	72.140,04	1.336.724,96	48.987,46	
INVESTIMENTOS	4.039.235,00	1.400.495,00	4.906,75	400.093,41	1.000.401,59	34.817,31	72.140,04	1.328.354,96	48.987,46	
INVERSÕES FINANCEIRAS	55.120,00	5.120,00	0,00	0,00	5.120,00	0,00	0,00	5.120,00	0,00	
AMORTIZAÇÃO DA DÍVIDA	143.250,00	3.250,00	0,00	0,00	3.250,00	0,00	0,00	3.250,00	0,00	
Despesas (Intra-Orçamentárias) (IX)	0,00	0,00	0,00	0,00	0,00	0,00	0,00	0,00	0,00	
SubTotal das Despesas (X) = (VIII + IX)	23.796.734,00	23.796.734,00	2.662.983,50	18.924.113,81	4.872.620,19	3.131.572,07	8.489.017,89	15.307.716,11	7.496.249,33	
Amortização da Div./Refinanciamento (XI)										
SubTotal com Refinanciamento (XII) = (X + XI)	23.796.734,00	23.796.734,00	2.662.983,50	18.924.113,81	4.872.620,19	3.131.572,07	8.489.017,89	15.307.716,11	7.496.249,33	
Superávit (XIII)							1.011.840,09			
Total (XIV) = (XII + XIII)	23.796.734,00	23.796.734,00	2.662.983,50	18.924.113,81		3.131.572,07	9.500.857,98		7.496.249,33	
Reserva do RPPS	0,00	0,00								


REGINA LUCIA VASCONCELOS CORDEIRO
Prefeita Municipal


PUBLICONT - ASSESSORIA E PLANEJAMENTO
CONTÁBIL S/C
Contador, CRC 480 PJ


ANTONIO VENÂNCIO CORDEIRO
CONTROLE INTERNO


João Paulo Vasconcelos Cordeiro
SEC. DE ADM. E FINANÇAS

GOVERNO MUNICIPAL DE SENADOR Sá
 Relatório Resumido de Execução Orçamentária
Demonstrativo da Execução das Despesas por Função/Subfunção
 Orçamento Fiscal e da Seguridade Social
 Período: Janeiro a Junho de 2019/Bimestre: Maio e Junho

RREO - Anexo 2 (LRF, Art. 52, inciso II, alínea "c")

Em reais

Função/Subfunção	Dotação Inicial	Dotação Atualizada (a)	Despesas Empenhadas			Saldo(c) = (a-b)	Despesas Liquidadas			Saldo(e) = (a-d)	Insc. Restos a Pagar Não Processados (f)
			No Bimestre	Até o Bimestre (b)	% (b / total b)		No Bimestre	Até o Bimestre (d)	% (d / total d)		
Despesas (Exceto Intra-Orçamentárias) (I)	23.796.734,00	23.796.734,00	2.662.983,50	18.924.113,81	100,00	4.872.620,19	3.131.572,07	8.489.017,89	100,00	15.307.716,11	
Legislativa	986.720,00	986.720,00	88.919,44	825.704,12	4,36	161.015,88	157.562,53	449.764,08	5,30	536.955,92	
Ação Legislativa	986.720,00	986.720,00	88.919,44	825.704,12	4,36	161.015,88	157.562,53	449.764,08	5,30	536.955,92	
Administração	3.853.660,00	3.713.860,00	194.371,48	3.065.447,65	16,20	648.412,35	448.626,54	1.154.035,13	13,59	2.559.824,87	
Administração Geral	3.281.070,00	3.431.270,00	194.146,48	2.877.407,65	15,21	553.862,35	408.500,85	1.046.759,38	12,33	2.384.510,62	
Administração Financeira	320.420,00	213.420,00	0,00	140.550,00	0,74	72.870,00	26.114,36	82.999,42	0,98	130.420,58	
Controle Interno	75.000,00	42.000,00	225,00	30.490,00	0,16	11.510,00	5.225,00	15.490,00	0,18	26.510,00	
Previdência do Regime Estatutário	177.170,00	27.170,00	0,00	17.000,00	0,09	10.170,00	8.786,33	8.786,33	0,10	18.383,67	
Assistência Social	1.597.242,00	1.475.462,00	162.681,68	892.664,96	4,72	582.797,04	169.067,66	392.786,50	4,63	1.082.675,50	
Administração Geral	835.650,00	722.350,00	28.155,31	566.131,42	2,99	156.218,58	101.132,42	263.423,36	3,10	458.926,64	
Assistência à Criança e ao Adolescente	424.855,00	421.875,00	112.806,56	229.657,90	1,21	192.217,10	52.339,52	91.805,42	1,08	330.069,58	
Assistência Comunitária	336.737,00	331.237,00	21.719,81	96.875,64	0,51	234.361,36	15.595,72	37.557,72	0,44	293.679,28	
Saúde	4.075.560,00	4.247.360,00	160.706,48	3.483.404,52	18,41	763.955,48	554.830,47	1.532.389,98	18,05	2.714.970,02	
Administração Geral	2.591.025,00	3.251.925,00	160.706,48	2.967.514,17	15,68	284.410,83	475.784,76	1.293.627,33	15,24	1.958.297,67	
Atenção Básica	1.305.925,00	956.825,00	0,00	515.890,35	2,73	440.934,65	79.045,71	238.762,65	2,81	718.062,35	
Assistência Hospitalar e Ambulatorial	178.610,00	38.610,00	0,00	0,00	0,00	38.610,00	0,00	0,00	0,00	38.610,00	
Educação	8.289.820,00	9.192.040,00	2.032.767,42	8.124.644,12	42,93	1.067.395,88	1.355.945,41	4.001.143,52	47,13	5.190.896,48	
Administração Geral	1.828.040,00	2.086.560,00	143.408,70	1.839.063,72	9,72	247.496,28	243.299,45	647.089,86	7,62	1.439.470,14	
Administração Financeira	88.200,00	38.200,00	0,00	0,00	0,00	38.200,00	0,00	0,00	0,00	38.200,00	
Alimentação e Nutrição	200.000,00	166.900,00	9.256,72	99.436,88	0,53	67.463,12	9.006,62	53.414,81	0,63	113.485,19	
Ensino Fundamental	5.342.890,00	5.895.590,00	1.880.102,00	5.356.646,16	28,31	538.943,84	971.874,40	3.052.702,46	35,96	2.842.887,54	
Ensino Médio	66.140,00	22.140,00	0,00	0,00	0,00	22.140,00	0,00	0,00	0,00	22.140,00	
Educação Infantil	55.120,00	5.120,00	0,00	0,00	0,00	5.120,00	0,00	0,00	0,00	5.120,00	
Educação Básica	709.430,00	977.530,00	0,00	829.497,36	4,38	148.032,64	131.764,94	247.936,39	2,92	729.593,61	
Cultura	160.550,00	160.550,00	15.020,00	61.020,00	0,32	99.530,00	20.020,00	31.020,00	0,37	129.530,00	
Administração Geral	160.550,00	160.550,00	15.020,00	61.020,00	0,32	99.530,00	20.020,00	31.020,00	0,37	129.530,00	
Urbanismo	1.730.105,00	1.518.765,00	0,00	1.149.261,59	6,07	369.503,41	220.363,11	534.697,97	6,30	984.067,03	
Infra-Estrutura Urbana	217.310,00	50.010,00	0,00	29.910,56	0,16	20.099,44	29.910,56	29.910,56	0,35	20.099,44	
Serviços Urbanos	1.457.675,00	1.413.635,00	0,00	1.119.351,03	5,91	294.283,97	190.452,55	504.787,41	5,95	908.847,59	
Turismo	55.120,00	55.120,00	0,00	0,00	0,00	55.120,00	0,00	0,00	0,00	55.120,00	
Habitação	122.922,00	22.922,00	0,00	0,00	0,00	22.922,00	0,00	0,00	0,00	22.922,00	
Habitação Urbana	122.922,00	22.922,00	0,00	0,00	0,00	22.922,00	0,00	0,00	0,00	22.922,00	
Saneamento	551.250,00	61.250,00	0,00	0,00	0,00	61.250,00	0,00	0,00	0,00	61.250,00	
Saneamento Básico Urbano	551.250,00	61.250,00	0,00	0,00	0,00	61.250,00	0,00	0,00	0,00	61.250,00	
Gestão Ambiental	229.310,00	129.310,00	0,00	0,00	0,00	129.310,00	0,00	0,00	0,00	129.310,00	
Recuperação de Áreas Degradadas	229.310,00	129.310,00	0,00	0,00	0,00	129.310,00	0,00	0,00	0,00	129.310,00	

GOVERNO MUNICIPAL DE SENADOR SÁ
 Relatório Resumido de Execução Orçamentária
Demonstrativo da Execução das Despesas por Função/Subfunção
 Orçamento Fiscal e da Seguridade Social
 Período: Janeiro a Junho de 2019/Bimestre: Maio e Junho

RREO - Anexo 2 (LRF, Art. 52, inciso II, alínea "c")


Em reais

Função/Subfunção	Dotação Inicial	Dotação Atualizada (a)	Despesas Empenhadas			Saldo(c) = (a-b)	Despesas Liquidadas			Saldo(e) = (a-d)	Insc. Restos a Pagar Não Processados (f)
			No Bimestre	Até o Bimestre (b)	% (b / total b)		No Bimestre	Até o Bimestre (d)	% (d / total d)		
Agricultura	492.785,00	385.885,00	8.517,00	272.996,96	1,44	112.888,04	16.125,28	41.239,24	0,49	344.645,76	
Administração Geral	193.395,00	286.495,00	8.517,00	272.996,96	1,44	13.498,04	16.125,28	41.239,24	0,49	245.255,76	
Irrigação	299.390,00	99.390,00	0,00	0,00	0,00	99.390,00	0,00	0,00	0,00	99.390,00	
Comércio e Serviços	47.350,00	47.350,00	0,00	30.000,00	0,16	17.350,00	5.000,00	15.000,00	0,18	32.350,00	
Administração Geral	47.350,00	47.350,00	0,00	30.000,00	0,16	17.350,00	5.000,00	15.000,00	0,18	32.350,00	
Energia	110.250,00	20.250,00	0,00	0,00	0,00	20.250,00	0,00	0,00	0,00	20.250,00	
Energia Elétrica	110.250,00	20.250,00	0,00	0,00	0,00	20.250,00	0,00	0,00	0,00	20.250,00	
Transporte	302.280,00	553.780,00	0,00	504.048,09	2,66	49.731,91	0,00	955,00	0,01	552.825,00	
Transporte Rodoviário	302.280,00	553.780,00	0,00	504.048,09	2,66	49.731,91	0,00	955,00	0,01	552.825,00	
Desporto e Lazer	591.030,00	337.330,00	0,00	71.255,00	0,38	266.075,00	12.663,00	32.279,00	0,38	305.051,00	
Administração Geral	118.835,00	118.835,00	0,00	53.255,00	0,28	65.580,00	9.663,00	26.279,00	0,31	92.556,00	
Desporto Comunitário	472.195,00	218.495,00	0,00	18.000,00	0,10	200.495,00	3.000,00	6.000,00	0,07	212.495,00	
Encargos Especiais	159.780,00	447.780,00	0,00	443.666,80	2,34	4.113,20	171.368,07	303.707,47	3,58	144.072,53	
Serviço da Dívida Interna	159.780,00	447.780,00	0,00	443.666,80	2,34	4.113,20	171.368,07	303.707,47	3,58	144.072,53	
Reserva de Contingência	496.120,00	496.120,00	0,00	0,00	0,00	496.120,00	0,00	0,00	0,00	496.120,00	
Reserva de Contingência	496.120,00	496.120,00	0,00	0,00	0,00	496.120,00	0,00	0,00	0,00	496.120,00	
Despesas (Intra-Orçamentárias) (II)	0,00	0,00	0,00	0,00	0,00	0,00	0,00	0,00	0,00	0,00	
Total (III) (I + II)	23.796.734,00	23.796.734,00	2.662.983,50	18.924.113,81	100,00	4.872.620,19	3.131.572,07	8.489.017,89	100,00	15.307.716,11	


 REGINA LUCIA VASCONCELOS CORDEIRO
 Prefeita Municipal


 PUBLICONT - ASSESSORIA E PLANEJAMENTO
 CONTÁBIL S/C
 Contador - CRC 480 PJ


 ANTONIO VENNICIUS CORDEIRO
 CONTROLE INTERNO


 João Paulo Vasconcelos Cordeiro
 SEC. DE ADM. E FINANÇAS

GOVERNO MUNICIPAL DE SENADOR Sá
 Relatório Resumido de Execução Orçamentária
Demonstrativo da Receita Corrente Líquida
 Orçamento Fiscal e da Seguridade Social
 Período: Janeiro a Junho de 2019/Bimestre: Maio e Junho

RRFO - Anexo 3 (LRF, Art. 53, inciso I)

Especificação	Evolução da Receita Realizada nos Últimos 12 Meses												Total (Últimos 12 Meses)	Previsão Atualizada do Exercício
	Julho/2018	Agosto/2018	Setembro/2018	Outubro/2018	Novembro/2018	Dezembro/2018	Janeiro/2019	Fevereiro/2019	Março/2019	Abril/2019	Maio/2019	Junho/2019		
Receitas Correntes (I)	2.061.030,46	1.423.304,21	1.585.178,40	1.358.711,52	1.763.834,52	2.570.122,33	2.089.874,77	1.850.640,15	1.477.050,59	1.763.011,98	1.795.369,01	1.701.769,87	21.439.897,81	24.612.504,00
Impostos, Taxas e Contribuições de Melhoria	32.200,87	7.840,72	16.513,44	29.655,34	21.017,20	101.136,62	23.794,44	17.577,58	70.198,68	53.254,03	68.015,28	20.730,24	461.934,44	650.935,00
IPTU	0,00	0,00	0,00	0,00	0,00	12.631,33	0,00	0,00	0,00	0,00	0,00	0,00	268,19	12.899,52
ISS	31.997,44	7.840,72	16.513,44	29.655,34	5.965,92	17.873,77	23.794,44	12.425,91	21.672,58	6.304,39	11.292,48	9.581,92	194.918,35	266.000,00
ITBI	0,00	0,00	0,00	0,00	0,00	1.664,56	0,00	0,00	0,00	0,00	0,00	0,00	1.664,56	5.835,00
IRRF	203,43	0,00	0,00	0,00	15.051,28	67.795,28	0,00	5.151,67	48.526,10	46.949,64	56.722,80	10.880,13	251.280,33	313.250,00
Outros Impostos, Taxas e Contribuições de Melhoria	0,00	0,00	0,00	0,00	0,00	1.171,68	0,00	0,00	0,00	0,00	0,00	0,00	1.171,68	5.000,00
Contribuições	0,00	0,00	0,00	0,00	0,00	105.410,46	0,00	0,00	0,00	0,00	0,00	0,00	105.410,46	90.000,00
Receita Patrimonial	2.704,62	2.434,46	1.551,82	1.711,98	2.018,29	10.879,67	1.749,08	1.836,74	1.751,94	1.926,12	2.175,42	1.775,23	32.515,37	84.200,00
Rendimentos de Aplicação Financeira	2.704,62	2.434,46	1.551,82	1.711,98	2.018,29	10.879,67	1.749,08	1.836,74	1.751,94	1.926,12	2.175,42	1.775,23	32.515,37	84.200,00
Outras Receitas Patrimoniais	0,00	0,00	0,00	0,00	0,00	0,00	0,00	0,00	0,00	0,00	0,00	0,00	0,00	0,00
Receita Agropecuária	0,00	0,00	0,00	0,00	0,00	0,00	0,00	0,00	0,00	0,00	0,00	0,00	0,00	0,00
Receita Industrial	0,00	0,00	0,00	0,00	0,00	0,00	0,00	0,00	0,00	0,00	0,00	0,00	0,00	0,00
Receita de Serviços	0,00	0,00	0,00	0,00	0,00	0,00	0,00	0,00	0,00	0,00	0,00	0,00	0,00	0,00
Transferências Correntes	2.026.124,97	1.413.029,03	1.567.113,14	1.327.344,20	1.740.265,70	2.352.695,58	2.064.331,25	1.831.225,83	1.405.099,97	1.707.831,83	1.725.178,31	1.670.846,27	20.831.086,08	23.633.869,00
Cota-Parte do FPM	883.110,34	656.852,14	495.398,40	562.769,35	706.905,24	865.600,89	874.271,33	960.334,72	719.043,98	701.506,54	900.261,42	709.133,95	9.035.188,30	9.867.634,00
Cota-Parte do ICMS	333.572,45	207.056,91	319.367,31	394.431,40	339.952,32	416.911,41	334.188,69	117.576,98	150.295,72	254.684,16	190.286,04	209.614,26	3.267.937,65	4.583.500,00
Cota-Parte do IPVA	5.013,99	736,06	1.365,00	1.406,25	1.497,36	1.719,35	18.447,58	29.548,43	12.353,81	13.576,60	14.369,40	12.976,62	113.010,45	167.000,00
Cota-Parte do ITR	91,89	79,18	297,46	491,69	55,59	93,46	0,00	18,37	12,66	34,27	6,22	117,00	1.297,79	5.000,00
Transferências da LC 87/1996	967,62	967,62	967,62	967,62	967,62	967,64	0,00	0,00	0,00	0,00	0,00	0,00	5.805,74	18.350,00
Transferências da LC 61/1989	1.462,82	1.582,22	1.581,95	1.605,68	1.541,58	1.857,57	1.496,60	1.584,22	1.530,00	1.551,13	1.518,87	1.592,75	18.905,39	20.000,00
Transferência do FUNDEB	376.649,19	391.169,80	564.994,53	191.145,04	426.207,22	493.579,72	762.408,69	575.150,18	414.836,24	590.928,87	459.242,51	551.286,98	5.797.598,97	5.050.000,00
Outras Transferências Correntes	425.256,67	154.585,10	183.140,87	174.527,17	263.138,77	571.965,54	73.518,36	147.012,93	107.027,56	145.550,26	159.493,85	186.124,71	2.591.341,79	3.922.385,00
Outras Receitas Correntes	0,00	0,00	0,00	0,00	533,33	0,00	0,00	0,00	0,00	0,00	0,00	8.418,13	8.951,46	153.500,00
Deduções (II)	172.355,16	173.454,79	163.795,54	192.334,38	210.183,89	257.430,42	245.680,84	221.892,53	183.757,09	194.270,51	221.288,40	186.686,93	2.423.130,48	2.868.770,00
Contribuição Servidor para o Plano de Previdência	0,00	0,00	0,00	0,00	0,00	0,00	0,00	0,00	0,00	0,00	0,00	0,00	0,00	0,00
Compensações Financ. entre Regimes Previdência	0,00	0,00	0,00	0,00	0,00	0,00	0,00	0,00	0,00	0,00	0,00	0,00	0,00	0,00
Dedução da Receita para Formação do FUNDEB	172.355,16	173.454,79	163.795,54	192.334,38	210.183,89	257.430,42	245.680,84	221.892,53	183.757,09	194.270,51	221.288,40	186.686,93	2.423.130,48	2.868.770,00
Receita Corrente Líquida (III) = (I - II)	1.888.675,30	1.249.849,42	1.421.382,86	1.166.377,14	1.553.650,63	2.312.691,91	1.844.193,93	1.628.747,62	1.293.293,50	1.568.741,47	1.574.080,61	1.515.082,94	19.016.767,33	21.743.734,00

GOVERNO MUNICIPAL DE SENADOR SÁ
Relatório Resumido de Execução Orçamentária
Demonstrativo da Receita Corrente Líquida
Orçamento Fiscal e da Seguridade Social
Período: Janeiro a Junho de 2019/Bimestre: Maio e Junho

RREO - Anexo 3 (LRF, Art. 53, inciso I)

Em reais


REGINA LUCIA VASCONCELOS CORDEIRO
Prefeita Municipal


ANTONIO VENNICIUS CORDEIRO
CONTROLE INTERNO


PUBLICONT - ASSESSORIA E PLANEJAMENTO
CONTABIL S/C
Contador - CRC 480 PJ


João Paulo Vasconcelos Cordeiro
SEC. DE ADM. E FINANÇAS

GOVERNO MUNICIPAL DE SENADOR SÁ

Relatório Resumido de Execução Orçamentária

Demonstrativo das Receitas e Despesas Previdenciárias do Regime Próprio de Previdência dos Servidores

Orçamento Fiscal e da Seguridade Social

Período: Janeiro a Junho / Bimestre: Maio a Junho de 2019

RREO - Anexo 4 (LRF, Art. 53, inciso II)

Em Reais

RECEITAS PREVIDENCIÁRIAS - RPPS	PLANO PREVIDENCIÁRIO		RECEITAS REALIZADAS	
	PREVISÃO INICIAL	PREVISÃO ATUALIZADA	Até o Bimestre	Até o Bimestre
			2019	2018
RECEITAS CORRENTES (I)	0,00	0,00	0,00	0,00
Receitas de Contribuições dos Segurados	0,00	0,00	0,00	0,00
Civil	0,00	0,00	0,00	0,00
Ativo	0,00	0,00	0,00	0,00
Inativo	0,00	0,00	0,00	0,00
Pensionista	0,00	0,00	0,00	0,00
Receitas de Contribuições Patronais	0,00	0,00	0,00	0,00
Civil	0,00	0,00	0,00	0,00
Ativo	0,00	0,00	0,00	0,00
Inativo				
Pensionista				
Em Regime de Parcelamento de Débitos	0,00	0,00	0,00	0,00
Receita Patrimonial	0,00	0,00	0,00	0,00
Receitas Imobiliárias	0,00	0,00	0,00	0,00
Receitas de Valores Mobiliários	0,00	0,00	0,00	0,00
Outras Receitas Patrimoniais	0,00	0,00	0,00	0,00
Receitas de Serviços	0,00	0,00		
Outras Receitas Correntes	0,00	0,00	0,00	0,00
Compensação Previdenciária do RGPS para o RPPS	0,00	0,00	0,00	0,00
Aportes Periódicos para Amortização de Déficit Atuarial do RPPS (II)	0,00	0,00	0,00	0,00
Demais Receitas Correntes	0,00	0,00	0,00	0,00
RECEITAS DE CAPITAL (III)	0,00	0,00	0,00	0,00
Alienação de Bens, Direitos e Ativos	0,00	0,00	0,00	0,00
Amortização de Empréstimos	0,00	0,00	0,00	0,00
Outras Receitas de Capital	0,00	0,00	0,00	0,00
TOTAL DAS RECEITAS PREVIDENCIÁRIAS - RPPS (IV) = (I + III - II)	0,00	0,00	0,00	0,00

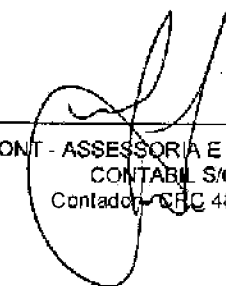
GOVERNO MUNICIPAL DE SENADOR SÁ
 Relatório Resumido de Execução Orçamentária
Demonstrativo das Receitas e Despesas Previdenciárias do Regime Próprio de Previdência dos Servidores
 Orçamento Fiscal e da Seguridade Social
 Período: Janeiro a Junho / Bimestre: Maio a Junho de 2019

RREO - Anexo 4 (LRF, Art. 53, inciso II)

Em Reais

Recursos RPPS Arrecadados em Exercícios Anteriores		PREVISÃO ORÇAMENTÁRIA	
Valor			
Reserva Orçamentária do RPPS		PREVISÃO ORÇAMENTÁRIA	
Valor			
Aportes de Recursos para o Plano Previdenciário do RPPS		APORTES REALIZADOS	
Plano de Amortização - Contribuição Patronal Suplementar			
Plano de Amortização - Aporte Periódico de Valores Predefinidos			
Outros Aportes para o RPPS			
Recursos para Cobertura de Déficit Financeiro			
Bens e Direitos do RPPS	PERÍODO DE REFERÊNCIA		
	2019	2018	
Caixa e Equivalentes de Caixa	0,00	0,00	
Investimentos e Aplicações			
Outros Bens e Direitos			


 REGINA LUCIA VASCONCELOS CORDEIRO
 Prefeita Municipal


 PUBLICONT - ASSESSORIA E PLANEJAMENTO
 CONTABIL S/C
 Contador - CRC 480 PJ


 ANTONIO VENNICIUS CORDEIRO
 CONTROLE INTERNO


 João Paulo Vasconcelos Cordeiro
 SEC. DE ADM. E FINANÇAS

GOVERNO MUNICIPAL DE SENADOR SÁ
 Relatório Resumido de Execução Orçamentária
Demonstrativo do Resultado Primário e Nominal
 Orçamento Fiscal e da Seguridade Social
 Período: Janeiro a Junho de 2019/Bimestre: Maio e Junho

RRFO - Anexo 6 (LRF - Art. 53, inciso III)

Em reais

Receitas Primárias	Previsão Atualizada	Até o Bimestre 2019	
		Receitas Realizadas (a)	
Receitas Correntes (I)	19.838.404,00	9.424.140,07	
Impostos, Taxas e Contribuições de Melhoria	650.935,00	253.570,25	
IPTU	60.850,00	268,19	
ISS	266.000,00	85.071,72	
ITBI	5.835,00	0,00	
IRRF	313.250,00	168.230,34	
Outros Impostos, Taxas e Contribuições de Melhoria	5.000,00	0,00	
Contribuições	90.000,00	0,00	
Receitas Previdenciárias	0,00	0,00	
Outras Receitas de Contribuições	90.000,00	0,00	
Receita Patrimonial	84.200,00	11.214,53	
Aplicações Financeiras (II)	84.200,00	11.214,53	
Outras Receitas Patrimoniais	0,00	0,00	
Transferências Correntes	18.859.769,00	9.150.937,16	
Cota-Parte do FPM	7.957.634,00	3.891.641,62	
Cota-Parte do ICMS	3.666.800,00	998.126,79	
Cota-Parte do IPVA	133.600,00	81.017,84	
Cota-Parte do ITR	-1.905.000,00	150,83	
Transferências da LC 87/1996	18.350,00	0,00	
Transferências da LC nº 61/1989	16.000,00	7.418,94	
Transferências do FUNDEB	5.050.000,00	3.353.853,47	
Outras Transferências Correntes	3.922.385,00	818.727,67	
Demais Receitas Correntes	153.500,00	8.418,13	
Outras Receitas Financeiras (III)	0,00	0,00	
Receitas Correntes Restantes	153.500,00	8.418,13	
Receitas Primárias Correntes (IV) = (I - II - III)	19.754.204,00	9.412.925,54	
Receitas de Capital (V)	2.053.000,00	76.717,91	
Operações de Crédito (VI)	0,00	0,00	
Amortização de Empréstimos (VII)	0,00	0,00	
Alienação de Bens	180.000,00	0,00	
Receitas de Alienação de Investimentos Temporários (VIII)			
Receitas de Alienação de Investimentos Permanentes (IX)			
Outras Alienações de Bens	180.000,00	0,00	
Transferências de Capital	1.873.000,00	76.717,91	
Convênios	798.000,00	76.717,91	
Outras Transferências de Capital	1.075.000,00	0,00	

GOVERNO MUNICIPAL DE SENADOR Sá
 Relatório Resumido de Execução Orçamentária
Demonstrativo do Resultado Primário e Nominal
 Orçamento Fiscal e da Seguridade Social
 Período: Janeiro a Junho de 2019/Bimestre: Maio e Junho

RREO - Anexo 6 (LRF - Art. 53, inciso III)

Em reais

Receitas Primárias	Previsão Atualizada	Até o Bimestre 2019					
		Receitas Realizadas (a)					
Outras Receitas de Capital	0,00	0,00					
Outras Receitas de Capital Não Primárias (X)							
Outras Receitas de Capital Primárias	0,00	0,00					
Receitas Primárias de Capital (XI) = (V - VI - VII - VIII - IX - X)	2.053.000,00	76.717,91					
Receita Primária Total (XII) = (IV + XI)	21.807.204,00	9.489.643,45					
Despesas Primárias	Dotação Atualizada	Despesas Empenhadas	Despesas Liquidadas	Despesas Pagas (a)	Restos a Pagar Processados Pagos (b)	Restos a Pagar Não Processados	
						Liquidados	Pagos (c)
Despesas Primárias							
Despesas Correntes (XIII)	21.891.749,00	18.524.020,40	8.416.877,85	7.447.261,87	1.092.973,50	246.136,86	243.368,80
Pessoal e Encargos Sociais	9.108.715,00	8.003.160,00	4.615.068,22	3.910.858,63	676.862,53		
Juros e Encargos da Dívida (XIV)	471.700,00	443.666,80	303.707,47	255.701,60	0,00		
Outras Despesas Correntes	12.311.334,00	10.077.193,60	3.498.102,16	3.280.701,64	416.110,97	246.136,86	243.368,80
Despesas Primárias Correntes (XV) = (XIII - XIV)	21.420.049,00	18.080.353,60	8.113.170,38	7.191.560,27	1.092.973,50	246.136,86	243.368,80
Despesas de Capital (XVI)	1.408.865,00	400.093,41	72.140,04	48.987,46	60.679,40	59.786,42	59.786,42
Investimentos	1.400.495,00	400.093,41	72.140,04	48.987,46	60.679,40	59.786,42	59.786,42
Inversões Financeiras	5.120,00	0,00	0,00	0,00	0,00		
Concessão de Empréstimo (XVII)							
Aquisição de Título de Capital Já Integralizado (XVIII)							
Aquisição de Título de Crédito (XIX)							
Demais Inversões Financeiras	5.120,00	0,00	0,00	0,00	0,00		
Amortização da Dívida (XX)	3.250,00	0,00	0,00	0,00	0,00		
Despesas Primárias de Capital (XXI) = (XVI - XVII - XVIII - XIX - XX)	1.405.615,00	400.093,41	72.140,04	48.987,46	60.679,40	59.786,42	59.786,42
Reserva de Contingência (XXII)	496.120,00						
Despesas Primária Total (XXIII) = (XV + XXI + XXII)	23.321.784,00	18.480.447,01	8.185.310,42	7.240.547,73	1.153.652,90	305.923,28	303.155,22
Resultado Primário - Acima da Linha (XXIV) = [XIIa - (XXIIIa + XXIIIb + XXIIIc)]		792.287,60					
Meta Fiscal Para o Resultado Primário					Valor Corrente		
Meta fixada no Anexo de Metas Fiscais da LDO para o exercício de referência					400.000,00		

GOVERNO MUNICIPAL DE SENADOR SÁ
 Relatório Resumido de Execução Orçamentária
Demonstrativo do Resultado Primário e Nominal
 Orçamento Fiscal e da Seguridade Social
 Período: Janeiro a Junho de 2019/Bimestre: Maio e Junho

RREO - Anexo 6 (LRF - Art. 53, inciso III)

Em reais

Juros Nominais	Valor Incorrido
JUROS E ENCARGOS ATIVOS (XXV)	11.214,53
JUROS E ENCARGOS PASSIVOS (XXVI)	303.707,47

RESULTADO NOMINAL - Acima da Linha (XXVII) = XXIV + (XXV - XXVI)	499.794,66
--	------------

Meta Fiscal Para o Resultado Nominal	Valor Corrente
Meta fixada no Anexo de Metas Fiscais da LDO para o exercício de referência	354.000,00

CÁLCULO DO RESULTADO NOMINAL	Saldo	
	Em 31/Dez/2018 (a)	Até o Junho (b)
DÍVIDA CONSOLIDADA (XXVIII)	6.584.984,14	6.584.984,14
DEDUÇÕES (XXIX)	0,00	212.031,70
Disponibilidade de Caixa	0,00	212.031,70
Disponibilidade de Caixa Bruta	1.019.916,61	1.635.228,00
(-) Restos a Pagar Processados (XXX)	1.584.080,64	1.423.196,30
Demais Haveres Financeiros	0,00	0,00
DÍVIDA CONSOLIDADA LÍQUIDA (XXXI) = (XXVIII - XXIX)	6.584.984,14	6.372.952,44
RESULTADO NOMINAL - Abaixo da Linha (XXXII) = (XXXIa - XXXIb)		212.031,70

Ajuste Metodológico	Até o Bimestre
VARIAÇÃO SALDO RPP = (XXXIII) = (XXXa - XXXb)	160.884,34
RECEITA DE ALIENAÇÃO DE INVESTIMENTOS PERMANENTES (IX)	0,00
PASSIVOS RECONHECIDOS NA DC (XXXIV)	
OUTROS AJUSTES (XXXV)	
RESULTADO NOMINAL AJUSTADO - Abaixo da Linha (XXXVI) = (XXXII - XXXIII - IX + XXXIV + XXXV)	51.147,36

Informações Adicionais	Previsão Orçamentária
Saldo de Exercícios Anteriores	
Recursos Arrecadados em Exercícios Anteriores - RPPS	
Superávit Financeiro Utilizado para Abertura e Reabertura de Créditos Adicionais	
Reserva Orçamentária do RPPS	

GOVERNO MUNICIPAL DE SENADOR SÁ
Relatório Resumido de Execução Orçamentária
Demonstrativo do Resultado Primário e Nominal
Orçamento Fiscal e da Seguridade Social
Período: Janeiro a Junho de 2019/Bimestre: Maio e Junho


RREO - Anexo 6 (LRF, Art. 53, inciso III)

Em reais


REGINA LUCIA VASCONCELOS CORDEIRO
Prefeita Municipal


ANTONIO VENNICIUS CORDEIRO
CONTROLE INTERNO


PUBLICONT - ASSESSORIA E PLANEJAMENTO
CONTABIL S/C
Contador - CRC 480 PJ


João Paulo Vasconcelos Cordeiro
SEC. DE ADM. E FINANÇAS

GOVERNO MUNICIPAL DE SENADOR Sá

Relatório Resumido de Execução Orçamentária

Restos a Pagar por Poder e Órgão

Orçamento Fiscal e da Seguridade Social

Período: Janeiro a Junho de 2019/Bimestre: Maio e Junho

RREO - Anexo 7 (LRF, Art. 53, inciso V)

PODER/ÓRGÃO	RESTOS A PAGAR PROCESSADOS E NÃO PROCESSADOS LIQUIDADOS EM EXERCÍCIOS ANTERIORES					RESTOS A PAGAR NÃO PROCESSADOS						Saldo l = (e + k)
	INSCRITOS		Pagos (c)	Cancelados (d)	Saldo e = (a+b) - (c+d)	INSCRITOS		Liquidados (h)	Pagos (i)	Cancelados (j)	Saldo k = (f+g) - (i+j)	
	Em Exercícios Anteriores (a)	Em 31 de Dezembro de 2018 (b)				Em Exercícios Anteriores (f)	Em 31 de Dezembro de 2018 (g)					
RESTOS A PAGAR (EXCETO INTRA-ORÇAMENTÁRIOS) (l)	273.035,27	1.311.045,37	1.153.652,90	0,00	430.427,74	1.187.395,21	1.279.473,52	305.923,28	303.155,22	0,00	2.163.713,51	2.594.141,25
PODER EXECUTIVO	273.035,27	1.311.045,37	1.153.652,90	0,00	430.427,74	1.187.395,21	1.279.473,52	305.923,28	303.155,22	0,00	2.163.713,51	2.594.141,25
SECRETARIA DE ESPORTE E JUVENTUDE	995,22	9.254,00	9.254,00	0,00	995,22	3.010,00	5.000,00	1.000,00	1.000,00	0,00	7.010,00	8.005,22
RESERVA DE CONTINGENCIA	0,00	0,00	0,00	0,00	0,00	0,00	0,00	0,00	0,00	0,00	0,00	0,00
FUNDO MUNICIPAL DE HABITAÇÃO DE INTERESSE SOCIAL	0,00	0,00	0,00	0,00	0,00	0,00	0,00	0,00	0,00	0,00	0,00	0,00
GABINETE DO PREFEITO MUNICIPAL	9.971,77	37.313,99	37.313,99	0,00	9.971,77	88.031,58	10.680,00	6.680,00	6.680,00	0,00	92.031,58	102.003,35
SECRETARIA MUNICIPAL DE ADMINISTRAÇÃO E FINANÇAS	17.519,57	122.011,60	92.380,11	0,00	47.151,06	170.535,95	50.970,98	36.343,02	36.343,02	0,00	185.163,91	232.314,97
SECRETARIA MUNICIPAL DE EDUCAÇÃO	13.827,07	154.037,99	123.198,78	0,00	44.666,28	101.874,66	224.995,53	34.883,45	34.383,45	0,00	292.486,74	337.153,02
SECRETARIA MUNICIPAL DE SAÚDE	17.288,41	243.988,46	192.453,72	0,00	68.823,15	217.819,68	57.649,05	46.529,39	44.261,33	0,00	231.207,40	300.030,55
SECRETARIA MUNICIPAL DE INFRAESTRUTURA, TRANSP. E CONT. URBANO	125.355,61	100.441,50	61.202,64	0,00	164.594,47	395.248,63	761.935,14	135.561,57	135.561,57	0,00	1.021.622,20	1.186.216,67
SECRETARIA MUNICIPAL DO TRABALHO E DESENVOLVIMENTO SOCIAL	26.108,04	48.622,18	48.615,43	0,00	26.114,79	60.392,46	36.548,00	21.660,00	21.660,00	0,00	75.280,46	101.395,25
SECRETARIA MUNICIPAL DE DES. AGRARIO, REC. HIDRICOS, ABAST. E MEIO AMB.	2.745,00	6.599,08	6.599,08	0,00	2.745,00	14.210,00	30.937,19	14.450,69	14.450,69	0,00	30.696,50	33.441,50
FUNDEB - FUN. DE MAN. E DES. DA EDUC. BÁS. E DE VAL. DOS PROF. DA EDUCAÇÃO	49.724,58	579.006,57	572.865,15	0,00	55.866,00	133.772,25	92.757,63	8.815,16	8.815,16	0,00	217.714,72	273.580,72
FUNDO MUNIC DOS DIR. DA CRIANCA E DO ADOLESCENTE	0,00	4.770,00	4.770,00	0,00	0,00	0,00	0,00	0,00	0,00	0,00	0,00	0,00
SECRETARIA DE CULTURA E TURISMO	9.500,00	2.500,00	2.500,00	0,00	9.500,00	2.500,00	4.000,00	0,00	0,00	0,00	6.500,00	16.000,00
SECRETARIA MUN. DE DES. ECONOMICO E SUST.	0,00	2.500,00	2.500,00	0,00	0,00	0,00	4.000,00	0,00	0,00	0,00	4.000,00	4.000,00

GOVERNO MUNICIPAL DE SENADOR SÁ

Relatório Resumido de Execução Orçamentária

Restos a Pagar por Poder e Órgão


Orçamento Fiscal e da Seguridade Social

Período: Janeiro a Junho de 2019/Bimestre: Maio e Junho

RREO - Anexo 7 (LRF, Art. 53, inciso V)

PODER/ÓRGÃO	RESTOS A PAGAR PROCESSADOS E NÃO PROCESSADOS LIQUIDADOS EM EXERCÍCIOS ANTERIORES					RESTOS A PAGAR NÃO PROCESSADOS						Saldo l = (e + k)
	INSCRITOS		Pagos (c)	Cancelados (d)	Saldo e = (a+b) - (c+d)	INSCRITOS		Liquidados (h)	Pagos (i)	Cancelados (j)	Saldo k = (f+g) - (i+j)	
	Em Exercícios Anteriores (a)	Em 31 de Dezembro de 2018 (b)				Em Exercícios Anteriores (f)	Em 31 de Dezembro de 2018 (g)					
PODER LEGISLATIVO	0,00	0,00	0,00	0,00	0,00	0,00	0,00	0,00	0,00	0,00	0,00	0,00
RESTOS A PAGAR (INTRA-ORÇAMENTÁRIOS) (II)	0,00	0,00	0,00	0,00	0,00	0,00	0,00	0,00	0,00	0,00	0,00	0,00
TOTAL (III) = (I + II)	273.035,27	1.311.045,37	1.153.652,90	0,00	430.427,74	1.187.395,21	1.279.473,52	305.923,28	303.155,22	0,00	2.163.713,51	2.594.141,25


REGINA LUCIA VASCONCELOS CORDEIRO
Prefeita Municipal


PUBLICONT - ASSESSORIA E PLANEJAMENTO
CONTABIL S/C
Contador - CRC 480 PJ


ANTONIO VENNICIUS CORDEIRO
CONTROLE INTERNO


João Paulo Vasconcelos Cordeiro
SEC. DE ADM. E FINANÇAS

GOVERNO MUNICIPAL DE SENADOR Sá

Relatório Resumido de Execução Orçamentária

DEMONSTRATIVO DAS RECEITAS E DESPESAS COM MANUTENÇÃO E DESENVOLVIMENTO DO ENSINO - MDE

Orçamento Fiscal e da Seguridade Social

Período: Janeiro a Junho de 2019/Bimestre: Maio e Junho

RREO - ANEXO 8 (LDB, art. 72)

R\$ 1,00

RECEITAS DO ENSINO					
RECEITA RESULTANTE DE IMPOSTOS (Caput do Art. 212 da Constituição)	PREVISÃO INICIAL	PREVISÃO ATUALIZADA (a)	RECEITAS REALIZADAS		
			Até o Bimestre (b)	% (b/a) x 100	
RECEITA DE IMPOSTOS LIQUIDA (I)	645.935,00	645.935,00	253.570,25	39,26	
1.1 - Receita Resultante do Imposto sobre a Propriedade Predial e Territorial Urbana - IPTU	60.850,00	60.850,00	268,19	0,44	
1.1.1 - IPTU	58.350,00	58.350,00	268,19	0,45	
1.1.2 - Multa, Juros de Mora, Dívida Ativa e Outros Encargos do IPTU	2.500,00	2.500,00	0,00	0,00	
1.2 - Receita Resultante do Imposto sobre Transmissão Inter Vivos - ITBI	5.835,00	5.835,00	0,00	0,00	
1.2.1 - ITBI	5.835,00	5.835,00	0,00	0,00	
1.2.2 - Multa, Juros de Mora, Dívida Ativa e Outros Encargos do ITBI	0,00	0,00	0,00	0,00	
1.3 - Receita Resultante sobre o Imposto sobre Serviço de Qualquer Natureza - ISS	266.000,00	266.000,00	85.071,72	31,98	
1.3.1 - ISS	266.000,00	266.000,00	85.071,72	31,98	
1.3.2 - Multa, Juros de Mora, Dívida Ativa e Outros Encargos do ISS	0,00	0,00	0,00	0,00	
1.4 Imposto Resultante do Imposto de Renda Retido na Fonte - IRRF	313.250,00	313.250,00	168.230,34	53,70	
1.5 - Imposto Sobre a Propriedade Territorial Rural - ITR	0,00	0,00	0,00	0,00	
1.5.1 - ITR	0,00	0,00	0,00	0,00	
1.5.2 - Multa, Juros de Mora, Dívida Ativa e Outros Encargos do ITR	0,00	0,00	0,00	0,00	
RECEITAS DE TRANSFERÊNCIAS CONSTITUCIONAIS E LEGAIS (II)	15.405.234,00	15.405.234,00	6.231.932,32	40,45	
2.1 - Cota-Parte FPM	10.611.384,00	10.611.384,00	4.864.551,94	45,84	
2.1.1 - Parcela referente a CF, art. 159, I, alínea b	9.867.634,00	9.867.634,00	4.864.551,94	49,29	
2.1.2 - Parcela referente a CF, art. 159, I, alínea d	531.250,00	531.250,00	0,00	0,00	
2.1.3 - Parcela referente a CF, art. 159, I, alínea e	212.500,00	212.500,00	0,00	0,00	
2.2 - Cota-Parte ICMS	4.583.500,00	4.583.500,00	1.256.645,85	27,41	
2.3 - ICMS Desoneração - LC N. 87/1996	18.350,00	18.350,00	0,00	0,00	
2.4 - Cota-Parte IPI Exportação	20.000,00	20.000,00	9.273,57	46,36	
2.5 - Cota-Parte ITR	5.000,00	5.000,00	188,52	3,77	
2.6 - Cota-Parte IPVA	167.000,00	167.000,00	101.272,44	60,64	
2.7 - Cota-Parte IOF-Ouro	0,00	0,00	0,00	0,00	
3- TOTAL DA RECEITA DE IMPOSTOS (1 + 2)	16.051.169,00	16.051.169,00	6.485.502,57	40,41	
RECEITAS ADICIONAIS PARA FINANCIAMENTO DO ENSINO					
RECEITAS ADICIONAIS PARA FINANCIAMENTO DO ENSINO	PREVISÃO INICIAL	PREVISÃO ATUALIZADA (a)	RECEITAS REALIZADAS		
			Até o Bimestre (b)	% (b/a) x 100	
4 - RECEITA DA APLICAÇÃO FINANCEIRA DE OUTROS RECURSOS DE IMPOSTOS VINCULADO	0,00	0,00	0,00	0,00	
5- RECEITA DE TRANSFERÊNCIAS DO FNDE	625.000,00	625.000,00	271.505,39	43,44	
5.1- Transferências do Salário-Educação	250.000,00	250.000,00	118.554,34	47,42	
5.2- Transferências Diretas - PDDE	25.000,00	25.000,00	0,00	0,00	
5.3- Transferências Diretas - PNAE	150.000,00	150.000,00	130.298,40	86,86	
5.4- Transferências Diretas - PNATE	90.000,00	90.000,00	22.652,65	25,16	
5.5- Outras Transferências do FNDE	110.000,00	110.000,00	0,00	0,00	
5.6- Aplicação Financeira dos Recursos do FNDE	0,00	0,00	0,00	0,00	
6- RECEITA DE TRANSFERÊNCIAS DE CONVÊNIOS	50.000,00	50.000,00	0,00	0,00	
6.1- Transferências de Convênios	50.000,00	50.000,00	0,00	0,00	
6.2- Aplicação Financeira dos Recursos de Convênios	0,00	0,00	0,00	0,00	

GOVERNO MUNICIPAL DE SENADOR Sá

Relatório Resumido de Execução Orçamentária

DEMONSTRATIVO DAS RECEITAS E DESPESAS COM MANUTENÇÃO E DESENVOLVIMENTO DO ENSINO - MDE

Orçamento Fiscal e da Seguridade Social

Período: Janeiro a Junho de 2019/Bimestre: Maio e Junho

RREO - ANEXO 8 (LDB, art. 72)

R\$ 1,00

7- RECEITA DE OPERACOES DE CREDITO	0,00	0,00	0,00	0,00
8- OUTRAS RECEITAS PARA FINANCIAMENTO DO ENSINO	0,00	0,00	0,00	0,00
9- TOTAL DAS RECEITAS ADICIONAIS PARA FINANCIAMENTO DO ENSINO (4 + 5 + 6 + 7 + 8)	675.000,00	675.000,00	271.505,39	40,22

RECEITAS ADICIONAIS PARA FINANCIAMENTO DO ENSINO	PREVISÃO INICIAL	PREVISÃO ATUALIZADA (a)	RECEITAS REALIZADAS	
			Até o Bimestre (b)	% (b/a) x 100
10- RECEITAS DESTINADAS AO FUNDEB	2.931.296,80	2.931.296,80	1.246.348,60	42,51
10.1- Cota-Parte FPM Destinada ao FUNDEB (20% de 2.1.1)	1.973.526,80	1.973.526,80	972.910,20	49,29
10.2- Cota-Parte ICMS Destinada ao FUNDEB (20% de 2.2)	916.700,00	916.700,00	251.329,00	27,41
10.3- ICMS-Desoneracao Destinada ao FUNDEB (20% de 2.3)	3.670,00	3.670,00	0,00	0,00
10.4- Cota-Parte IPI-Exportacao Destinada ao FUNDEB (20% de 2.4)	4.000,00	4.000,00	1.854,60	46,36
10.5- Cota-Parte ITR ou ITR Arrecadado Destinados ao FUNDEB (20% de (1.5 - 1.5.5)+2.5)	1.000,00	1.000,00	37,60	3,76
10.6- Cota-Parte IPVA Destinada ao FUNDEB (20% de 2.6)	33.400,00	33.400,00	20.254,40	60,64
11- RECEITAS RECEBIDAS DO FUNDEB	5.065.000,00	5.065.000,00	3.354.501,00	66,22
11.1- Transferencias de Recursos do FUNDEB	3.350.000,00	3.350.000,00	2.861.061,84	85,40
11.2- Complementacao da Uniao ao FUNDEB	1.700.000,00	1.700.000,00	492.791,63	28,98
11.3- Receita de Aplicacao Financeira dos Recursos do FUNDEB	15.000,00	15.000,00	647,53	4,31
12- RESULTADO LÍQUIDO DAS TRANSFERÊNCIAS DO FUNDEB (11.1 – 10)	418.703,20	418.703,20	1.614.713,24	385,65

DESPESAS DO FUNDEB	DOTAÇÃO INICIAL	DOTAÇÃO ATUALIZADA	DESPESAS EMPENHADAS		DESPESAS LIQUIDADAS		Inscritas em Restos a Pagar Não Processados
			Até o Bimestre (h)	% (h/IVf) x 100	Até o Bimestre (i)	% (i/IVg) x 100	
13- PAGAMENTO DOS PROFISSIONAIS DO MAGISTERIO	3.545.500,00	3.395.500,00	3.199.000,00	94,21	2.140.769,69	63,04	0,00
13.1- Com Educacao Infantil	0,00	0,00	0,00	0,00	0,00	0,00	0,00
13.2- Com Ensino Fundamental	3.545.500,00	3.395.500,00	3.199.000,00	94,21	2.140.769,69	63,04	0,00
14- OUTRAS DESPESAS	1.852.510,00	2.560.330,00	2.157.646,16	84,27	911.932,77	35,61	0,00
14.1- Com Educacao Infantil	55.120,00	5.120,00	0,00	0,00	0,00	0,00	0,00
14.2- Com Ensino Fundamental	1.797.390,00	2.500.090,00	2.157.646,16	86,30	911.932,77	36,47	0,00
15- TOTAL DAS DESPESAS DO FUNDEB (13 + 14)	5.398.010,00	5.955.830,00	5.356.646,16	89,94	3.052.702,46	51,26	0,00

DEDUÇÕES PARA FINS DO LIMITE DO FUNDEB	VALOR
16- RESTOS A PAGAR INSCRITOS NO EXERCICIO SEM DISPONIBILIDADE FINANCEIRA DE RECURSOS DO FUNDEB	0,00
16.1 - FUNDEB 60%	0,00
16.2 - FUNDEB 40%	0,00
17- RESTOS A PAGAR INSCRITOS NO EXERCICIO SEM DISPONIBILIDADE FINANCEIRA DE RECURSOS DO FUNDEB	0,00
17.1 - FUNDEB 60%	0,00
17.2 - FUNDEB 40%	0,00
18- TOTAL DAS DEDUÇÕES CONSIDERADAS PARA FINS DE LIMITE DO FUNDEB (16 + 17)	0,00

INDICADORES DO FUNDEB	VALOR
-----------------------	-------

GOVERNO MUNICIPAL DE SENADOR Sá

Relatório Resumido de Execução Orçamentária

DEMONSTRATIVO DAS RECEITAS E DESPESAS COM MANUTENÇÃO E DESENVOLVIMENTO DO ENSINO - MDE

Orçamento Fiscal e da Seguridade Social

Período: Janeiro a Junho de 2019/Bimestre: Maio e Junho

RREO - ANEXO 8 (LDB, art. 72)		R\$ 1,00
19 - TOTAL DAS DESPESAS DO FUNDEB PARA FINS DE LIMITE (15 - 18)		3.052.702,46
19.1 - Mínimo de 60% do FUNDEB na Remuneração do Magistério1 (13 - (16.1 + 17.1)) / (11) x 100) %		63,81
19.2 - Máximo de 40% em Despesa com MDE, que não Remuneração do Magistério (14 - (16.2 + 17.2)) / (11) x 100) %		27,18
19.3 - Máximo de 5% não Aplicado no Exercício (100 - (19.1 +19.2)) %		9,01

CONTROLE DA UTILIZAÇÃO DE RECURSOS NO EXERCÍCIO SUBSEQÜENTE	VALOR
20 – RECURSOS RECEBIDOS DO FUNDEB EM <EXERCÍCIO ANTERIOR> QUE NÃO FORAM UTILIZADOS	
21 – DESPESAS CUSTEADAS COM O SALDO DO ITEM 20 ATÉ O 1º TRIMESTRE DE <EXERCÍCIO >2	

DESPESAS COM AÇÕES TÍPICAS DE MDE	DOTAÇÃO INICIAL	DOTAÇÃO ATUALIZADA	DESPESAS EMPENHADAS		DESPESAS LIQUIDADAS		Inscritas em Restos a Pagar Não Processados
			Até o Bimestre (h)	% (h/IVf) x 100	Até o Bimestre (i)	% (i/IVg) x 100	
22- EDUCACAO INFANTIL	55.120,00	5.120,00	0,00	0,00	0,00	0,00	0,00
22.1- CRECHE	0,00	0,00	0,00	0,00	0,00	0,00	0,00
22.1.1- Despesas Custeadas com Recursos do FUNDEB	0,00	0,00	0,00	0,00	0,00	0,00	0,00
22.1.2- Despesas Custeadas com Outros Recursos de Impostos	0,00	0,00	0,00	0,00	0,00	0,00	0,00
22.2- PRE-ESCOLA	55.120,00	5.120,00	0,00	0,00	0,00	0,00	0,00
22.2.1- Despesas Custeadas com Recursos do FUNDEB	0,00	0,00	0,00	0,00	0,00	0,00	0,00
22.2.2- Despesas Custeadas com Outros Recursos de Impostos	55.120,00	5.120,00	0,00	0,00	0,00	0,00	0,00
23- ENSINO FUNDAMENTAL	5.342.890,00	5.895.590,00	5.356.646,16	90,85	3.052.702,46	51,77	0,00
23.1- Despesas Custeadas com Recursos do FUNDEB	0,00	0,00	0,00	0,00	0,00	0,00	0,00
23.2- Despesas Custeadas com Outros Recursos de Impostos	5.342.890,00	5.895.590,00	5.356.646,16	90,85	3.052.702,46	51,77	0,00
24- ENSINO MEDIO	66.140,00	22.140,00	0,00	0,00	0,00	0,00	0,00
25- ENSINO SUPERIOR	0,00	0,00	0,00	0,00	0,00	0,00	0,00
26- ENSINO PROFISSIONAL NAO INTEGRADO AO ENSINO REGULAR	0,00	0,00	0,00	0,00	0,00	0,00	0,00
27- OUTRAS	2.891.810,00	3.291.330,00	2.767.997,96	84,09	948.441,06	28,81	0,00
28- TOTAL DAS DESPESAS COM AÇÕES TÍPICAS DE MDE (22+23 + 24 + 25 + 26 + 27)	8.355.960,00	9.214.180,00	8.124.644,12	88,18	4.001.143,52	43,42	0,00

DEDUÇÕES CONSIDERADAS PARA FINS DE LIMITE CONSTITUCIONAL	VALOR
29- RESULTADO LÍQUIDO DAS TRANSFERÊNCIAS DO FUNDEB = (12)	1.614.713,24
30- DESPESAS CUSTEADAS COM A COMPLEMENTAÇÃO DO FUNDEB NO EXERCÍCIO	0,00
31- DESPESAS CUSTEADAS COM O SUPERÁVIT FINANCEIRO, DO EXERCÍCIO ANTERIOR, DO FUNDEB	
32- DESPESAS CUSTEADAS COM O SUPERÁVIT FINANCEIRO, DO EXERCÍCIO ANTERIOR, DE OUTROS RECURSOS DE IMPOSTOS	
33- RESTOS A PAGAR INSCRITOS NO EXERCÍCIO SEM DISPONIBILIDADE FINANCEIRA DE RECURSOS DE IMPOSTOS VINCULADOS AO ENSINO	
34- CANCELAMENTO, NO EXERCÍCIO, DE RESTOS A PAGAR INSCRITOS COM DISPONIBILIDADE FINANCEIRA DE RECURSOS DE IMPOSTOS VINCULADOS AO ENSINO	0,00
35- TOTAL DAS DEDUÇÕES CONSIDERADAS PARA FINS DE LIMITE CONSTITUCIONAL (29 + 30 + 31 + 32 + 33 + 34)6	1.614.713,24
36- TOTAL DAS DESPESAS PARA FINS DE LIMITE ((22 + 23) – (36))6	1.437.989,22
37- PERCENTUAL DE APLICAÇÃO EM MDE SOBRE A RECEITA LÍQUIDA DE IMPOSTOS ((37) / (3) x 100) %6 - LIMITE CONSTITUCIONAL 25%5	22,17

GOVERNO MUNICIPAL DE SENADOR Sá

Relatório Resumido de Execução Orçamentária

DEMONSTRATIVO DAS RECEITAS E DESPESAS COM MANUTENÇÃO E DESENVOLVIMENTO DO ENSINO - MDE

Orçamento Fiscal e da Seguridade Social

Período: Janeiro a Junho de 2019/Bimestre: Maio e Junho

RREO - ANEXO 8 (LDB, art. 72)

R\$ 1,00

OUTRAS INFORMAÇÕES PARA CONTROLE								
DESPESAS CUSTEADAS COM RECEITAS ADICIONAIS PARA FINANCIAMENTO DO ENSINO	DOTAÇÃO INICIAL	DOTAÇÃO ATUALIZADA (d)	DESPESAS EMPENHADAS		DESPESAS LIQUIDADAS		Inscritas em Restos a Pagar Não Processados (i)	
			Até o Bimestre (e)	% (f) = (e/d)x10	Até o Bimestre (g)	% (h) = (g/d)x10		
38- DESPESAS CUSTEADAS COM A APLICACAO FINANCEIRA DE OUTROS RECURSOS DE IMP	0,00	0,00	0,00	0,00	0,00	0,00	0,00	
39- DESPESAS CUSTEADAS COM A CONTRIBUICAO SOCIAL DO SALARIO-EDUCACAO	0,00	0,00	0,00	0,00	0,00	0,00	0,00	
40- DESPESAS CUSTEADAS COM OPERACOES DE CREDITO	0,00	0,00	0,00	0,00	0,00	0,00	0,00	
41- DESPESAS CUSTEADAS COM OUTRAS RECEITAS PARA FINANCIAMENTO DO ENSINO	0,00	0,00	0,00	0,00	0,00	0,00	0,00	
42- TOTAL DAS OUTRAS DESPESAS CUSTEADAS COM RECEITAS ADICIONAIS PARA FINANCIAMENTO DO ENSINO (38 + 39 + 40 + 41)	0,00	0,00	0,00	0,00	0,00	0,00	0,00	
43- TOTAL GERAL DAS DESPESAS COM EDUCAÇÃO (28 + 42)	8.355.960,00	9.214.180,00	8.124.644,12	88,18	4.001.143,52	43,42	0,00	
RESTOS A PAGAR INSCRITOS COM DISPONIBILIDADE FINANCEIRA DE RECURSOS DE IMPOSTOS VINCULADOS AO ENSINO	SALDO ATÉ O BIMESTRE			CANCELADO EM <EXERCÍCIO> (j)				
44- RESTOS A PAGAR DE DESPESAS COM MDE								
44.1 - Executadas com Recursos de Impostos Vinculados ao Ensino								
44.2 - Executadas com Recursos do FUNDEB								
CONTROLE DA DISPONIBILIDADE FINANCEIRA	FUNDEB			SALÁRIO EDUCAÇÃO				
45- DISPONIBILIDADE FINANCEIRA EM 31 DE DEZEMBRO DE <EXERCÍCIO ANTERIOR>								
46- (+) INGRESSO DE RECURSOS ATÉ O BIMESTRE								
47- (-) PAGAMENTOS EFETUADOS ATÉ O BIMESTRE								
47.1 Orçamento do Exercício								
47.2 Restos a Pagar								
48- (+) RECEITA DE APLICAÇÃO FINANCEIRA DOS RECURSOS ATÉ O BIMESTRE								
49- (=) DISPONIBILIDADE FINANCEIRA ATÉ O BIMESTRE								
50- (+) Ajustes								
50.1 Retenções								
50.2 Conciliação Bancária								
51- (=) SALDO FINANCEIRO CONCILIADO								

GOVERNO MUNICIPAL DE SENADOR SÁ

Relatório Resumido de Execução Orçamentária

DEMONSTRATIVO DAS RECEITAS E DESPESAS COM MANUTENÇÃO E DESENVOLVIMENTO DO ENSINO - MDE


Orçamento Fiscal e da Seguridade Social

Período: Janeiro a Junho de 2019/Bimestre: Maio e Junho


REGINA LUCIA VASCONCELOS CORDEIRO
Prefeita Municipal


ANTONIO VENNICIUS CORDEIRO
CONTROLE INTERNO


PUBLICONT - ASSESSORIA E PLANEJAMENTO
CONTABIL S/C
Contador - CRC 480 PJ


João Paulo Vasconcelos Cordeiro
SEC. DE ADM. E FINANÇAS

GOVERNO MUNICIPAL DE SENADOR SÁ

Relatório Resumido de Execução Orçamentária

DEMONSTRATIVO DAS RECEITAS DE OPERAÇÕES DE CRÉDITO E DESPESAS DE CAPITAL (REGRA DE OURO)

Orçamento Fiscal e da Seguridade Social

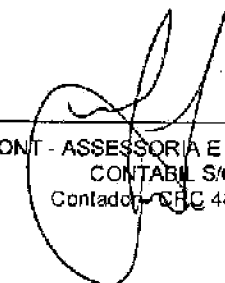
Período: Janeiro a Junho de 2019/Bimestre: Maio e Junho

RREO – ANEXO 9 (LRF, art. 53, § 1º, inciso I)

Em Reais

RECEITAS	PREVISÃO ATUALIZADA (a)	RECEITAS REALIZADAS (b)	SALDO NÃO REALIZADO (c) = (a - b)
RECEITAS DE OPERAÇÕES DE CRÉDITO1 (I)	0,00	0,00	0,00
DESPESAS	DOTAÇÃO ATUALIZADA (d)	DESPESAS EMPENHADAS (e)	SALDO NÃO EXECUTADO (f) = (d - e)
DESPESAS DE CAPITAL	0,00	0,00	0,00
Investimentos	0,00	0,00	0,00
Inversões Financeiras	0,00	0,00	0,00
Amortização da Dívida	0,00	0,00	0,00
(-) Incentivos Fiscais a Contribuinte			
(-) Incentivos Fiscais a Contribuinte por Instituições Financeiras			
DESPESA DE CAPITAL LÍQUIDA (II)	0,00	0,00	0,00
RESULTADO PARA APURAÇÃO DA REGRA DE OURO (III) = (I - II)	0,00	0,00	0,00


REGINA LUCIA VASCONCELOS CORDEIRO
Prefeita Municipal


PUBLICONT - ASSESSORIA E PLANEJAMENTO
CONTÁBIL S/C
Contador, CRC 480 PJ


ANTONIO VENNICIUS CORDEIRO
CONTROLE INTERNO


João Paulo Vasconcelos Cordeiro
SEC. DE ADM. E FINANÇAS

GOVERNO MUNICIPAL DE SENADOR SÁ
Relatório Resumido da Execução Orçamentária
Demonstrativo da Projeção do Regime Próprio de Previdência dos Servidores
Orçamentos da Seguridade Social
Período: Janeiro a Junho de 2019/Bimestre: Maio e Junho


RREO - ANEXO X (LRF, art. 53, § 1º, inciso II)

R\$ 1,00


REGINA LUCIA VASCONCELOS CORDEIRO
Prefeita Municipal


PUBLICONT - ASSESSORIA E PLANEJAMENTO
CONTABIL S/C
Contador - CRC 480 PJ


ANTONIO VENNICIUS CORDEIRO
CONTROLE INTERNO


João Paulo Vasconcelos Cordeiro
SEC. DE ADM. E FINANÇAS

GOVERNO MUNICIPAL DE SENADOR Sá
Relatório Resumido de Execução Orçamentária
Demonstrativo das Receita de Alienação de Ativos e Aplicação dos Recursos
Orçamento Fiscal e da Seguridade Social
Período: Janeiro a Junho de 2019/Bimestre: Maio e Junho


RREO - Anexo XI (LRF, Art. 52, inciso I, alíneas "a" e "b" do inciso II e §1º)

R\$ 1,00

RECEITAS	PREVISÃO ATUALIZADA (a)	RECEITAS REALIZADAS Até o Bimestre (b)		SALDO NÃO REALIZADO (c) = (a - b)
RECEITAS DE CAPITAL - ALIENAÇÃO DE ATIVOS (I) Alienação de Bens Móveis e Semoventes - Principal	180.000,00	0,00		180.000,00
DESPESAS	DOTAÇÃO ATUALIZADA (d)	DESPESAS EXECUTADAS Até o Bimestre		SALDO NÃO EXECUTADO (g) = (d - (e + f))
		LIQUIDADAS (e)	INSCRITAS EM RESTOS A PAGAR NÃO PROCESSADOS (f)	
APLICAÇÃO DOS RECURSOS DA ALIENAÇÃO DE ATIVOS (II)				
DESPESA DE CAPITAL				
Investimentos	3.562.895,00	0,00	0,00	3.562.895,00
Inversões Financeiras	55.120,00	0,00	0,00	55.120,00
Amortização da Dívida	103.250,00	0,00	0,00	103.250,00
DESPESAS CORRENTES DOS REGIMES DE PREVIDÊNCIA				
Regime Geral da Previdência Social	0.00	0.00	0.00	0.00
Regime Próprio de Previdência dos Servidores	0.00	0.00	0.00	0.00
SALDO FINANCEIRO A APLICAR	2018 (h)	2019 (i) = (Ib - (IIe + II f))		SALDO ATUAL (j) = (IIIh + IIIi)
VALOR (III)	0,00	0,00		0,00

Fonte:


REGINA LUCIA VASCONCELOS CORDEIRO
Prefeita Municipal


PUBLICONT - ASSESSORIA E PLANEJAMENTO
CONTABIL S/C
Contador - CRC 480 PJ


ANTONIO VENNICIUS CORDEIRO
CONTROLE INTERNO


João Paulo Vasconcelos Cordeiro
SEC. DE ADM. E FINANÇAS

GOVERNO MUNICIPAL DE SENADOR SÁ
 Relatório Resumido de Execução Orçamentária
Demonstrativo das Receitas e Despesas com Ações e Serviços Públicos de Saúde
 Orçamento Fiscal e da Seguridade Social
 Período: Janeiro a Junho de 2019/Bimestre: Maio e Junho

RREO - Anexo 12 (LC 141/2012, art. 35)

R\$ 1,00

RECEITAS PARA APURAÇÃO DA APLICAÇÃO EM AÇÕES E SERVIÇOS PÚBLICOS DE SAÚDE	PREVISÃO INICIAL	PREVISÃO ATUALIZADA (a)	RECEITAS REALIZADAS	
			Até o Bimestre (b)	% (b/a) x 100
RECEITA DE IMPOSTOS LIQUIDA (I)	645.935,00	645.935,00	253.570,25	39,26
Imposto Predial e Territorial Urbano - IPTU	58.350,00	58.350,00	268,19	0,45
Imposto Sobre Transmissão de Bens Intervivos - ITBI	5.835,00	5.835,00	0,00	0,00
Imposto Sobre Serviços de Qualquer Natureza - ISS	266.000,00	266.000,00	85.071,72	31,98
Imposto de Renda Retido na Fonte - IRRF	313.250,00	313.250,00	168.230,34	53,70
Imposto Territorial Rural - ITR	0,00	0,00	0,00	0,00
Multas, Juros de Mora e Outros Encargos dos Impostos	1.500,00	1.500,00	0,00	0,00
Divida Ativa dos Impostos	1.000,00	1.000,00	0,00	0,00
Multas, Juros de Mora e Outros Encargos da Divida Ativa	0,00	0,00	0,00	0,00
RECEITA DE TRANSFERENCIAS CONSTITUCIONAIS LEGAIS (II)	15.405.234,00	15.405.234,00	6.231.932,32	40,45
Cota-Parte FPM	10.611.384,00	10.611.384,00	4.864.551,94	45,84
Cota-Parte ITR	5.000,00	5.000,00	188,52	3,77
Cota-Parte IPVA	167.000,00	167.000,00	101.272,44	60,64
Cota-Parte ICMS	4.583.500,00	4.583.500,00	1.256.645,85	27,41
Cota-Parte IPI-Exportacao	20.000,00	20.000,00	9.273,57	46,36
Compensacoes Financeiras Provenientes de Impostos e Transferencias Constitucionais	18.350,00	18.350,00	0,00	0,00
Desoneracao ICMS (LC 87/96)	18.350,00	18.350,00	0,00	0,00
Outras	0,00	0,00	0,00	0,00
TOTAL DAS RECEITAS PARA APURAÇÃO DA APLICAÇÃO EM AÇÕES E SERVIÇOS PÚBLICOS DE SAÚDE (III) = (I + II)	16.051.169,00	16.051.169,00	6.485.502,57	40,41

RECEITAS ADICIONAIS PARA FINANCIAMENTO DA SAÚDE	PREVISÃO INICIAL	PREVISÃO ATUALIZADA (c)	RECEITAS REALIZADAS	
			Até o Bimestre (d)	% (d/c) x 100
TRANSFERÊNCIA DE RECURSOS DO SISTEMA ÚNICO DE SAÚDE - SUS	389.935,00	389.935,00	258.590,04	66,32
Provenientes da Uniao	389.935,00	389.935,00	258.590,04	66,31
Provenientes dos Estados	0,00	0,00	0,00	0,00
Provenientes de Outros Municipios	0,00	0,00	0,00	0,00
Outras Receitas do SUS	0,00	0,00	0,00	0,00
TRANSFERENCIAS VOLUNTARIAS	0,00	0,00	0,00	0,00
RECEITAS DE OPERACOES DE CREDITO VINCULADA A SAUDE	0,00	0,00	0,00	0,00
OUTRAS RECEITAS PARA FINANCIAMENTO DA SAUDE	0,00	0,00	0,00	0,00
TOTAL RECEITAS ADICIONAIS PARA FINANCIAMENTO DA SAÚDE	389.935,00	389.935,00	258.590,04	66,32

DESPESAS COM SAÚDE (Por Grupo de Natureza da Despesa)	DOTAÇÃO INICIAL	DOTAÇÃO ATUALIZADA (e)	DESPESAS EMPENHADAS		DESPESAS LIQUIDADAS		Inscritas em Restos a Pagar Não Processados
			Até o Bimestre (f)	% (f/e) x 100	Até o Bimestre (g)	% (g/e) x 100	
DESPESAS CORRENTES	3.488.180,00	4.004.980,00	3.477.989,76	86,84	1.526.975,22	38,13	0,00
Pessoal e Encargos Sociais	1.499.265,00	1.548.265,00	1.220.360,00	78,82	711.092,77	45,92	0,00
Juros e Encargos da Divida	0,00	0,00	0,00	0,00	0,00	0,00	0,00
Outras Despesas Correntes	1.988.915,00	2.456.715,00	2.257.629,76	91,89	815.882,45	33,21	0,00
DESPESAS DE CAPITAL	587.380,00	242.380,00	5.414,76	2,23	5.414,76	2,23	0,00
Investimentos	587.380,00	242.380,00	5.414,76	2,23	5.414,76	2,23	0,00

GOVERNO MUNICIPAL DE SENADOR SÁ
 Relatório Resumido de Execução Orçamentária
Demonstrativo das Receitas e Despesas com Ações e Serviços Públicos de Saúde
 Orçamento Fiscal e da Seguridade Social
 Período: Janeiro a Junho de 2019/Bimestre: Maio e Junho

							R\$ 1,00
RRFO - Anexo 12 (LC 141/2012, art. 35)							
Inversões Financeiras	0,00	0,00	0,00	0,00	0,00	0,00	0,00
Amortização da Dívida	0,00	0,00	0,00	0,00	0,00	0,00	0,00
TOTAL DAS DESPESAS COM SAÚDE (IV)	4.075.560,00	4.247.360,00	3.483.404,52	82,01	1.532.389,98	36,08	0,00

DESPESAS COM SAÚDE NÃO COMPUTADAS PARA FINS DE APURAÇÃO DO PERCENTUAL MÍNIMO	DOTAÇÃO INICIAL	DOTAÇÃO ATUALIZADA	DESPESAS EMPENHADAS		DESPESAS LIQUIDADAS		Inscritas em Restos a Pagar Não Processados
			Até o Bimestre (h)	% (h/IVf) x 100	Até o Bimestre (i)	% (i/IVg) x 100	
DESPESAS COM INATIVOS E PENSIONISTAS	0,00	0,00	0,00	0,00	0,00	0,00	0,00
DESPESAS COM ACESSO A SAÚDE QUE NÃO ATENDE AO PRINCÍPIO DE ACESSO UNIVERSAL	0,00	0,00	0,00	0,00	0,00	0,00	0,00
DESPESAS CUSTEADAS COM OUTROS RECURSOS	1.423.935,00	1.423.935,00	919.523,93	26,39	260.753,89	17,01	0,00
Recursos de Transferência do Sistema Único de Saúde - SUS	0,00	0,00	0,00	0,00	0,00	0,00	0,00
Recursos de Operações de Crédito	0,00	0,00	0,00	0,00	0,00	0,00	0,00
Outros Recursos	1.423.935,00	1.423.935,00	919.523,93	26,39	260.753,89	17,01	0,00
OUTRAS AÇÕES E SERVIÇOS NÃO COMPUTADOS	0,00	0,00	0,00	0,00	0,00	0,00	0,00
RESTOS A PAGAR NÃO PROCESSADOS INSCRITOS INDEVIDAMENTE NO EXERCÍCIO SEM DISPONIBILIDADE DE CAIXA	0,00	0,00	0,00	0,00	0,00	0,00	0,00
DESPESAS CUSTEADAS COM DISPONIBILIDADE DE CAIXA VINCULADOS AOS RESTOS A PAGAR	0,00	0,00	0,00	0,00	0,00	0,00	0,00
DESPESAS CUSTEADAS COM RECURSOS VINCULADOS A PARCELA DO PERCENTUAL MÍNIMO	0,00	0,00	0,00	0,00	0,00	0,00	0,00
TOTAL DAS DESPESAS NÃO COMPUTADAS (V)	1.423.935,00	1.423.935,00	919.523,93	64,58	260.753,89	18,31	0,00
TOTAL DAS DESPESAS COM AÇÕES E SERVIÇOS PÚBLICOS DE SAÚDE (VI) = (IV - V)	2.651.625,00	2.823.425,00	2.563.880,59	90,81	1.271.636,09	45,04	0,00

PERCENTUAL DE APLICAÇÕES EM AÇÕES E SERVIÇOS PÚBLICOS DE SAÚDE SOBRE A RECEITA DE IMPOSTOS LÍQUIDA E TRANSFERÊNCIAS CONSTITUCIONAIS LEGAIS (VII%) = (VI(h ou i) / IIIb X 100) - LIMITE CONSTITUCIONAL	19,61
---	-------

VALOR REFERENTE A DIFERENÇA ENTRE O VALOR EXECUTADO E LIMITE MÍNIMO CONSTITUCIONAL VI(h ou i) - (15 X IIIb) / 100	298.810,70
---	------------

EXECUÇÃO DE RESTOS A PAGAR NÃO PROCESSADOS INSCRITO COM DISPONIBILIDADE DE CAIXA	INSCRITOS	CANCELADOS / PRESCRITOS	PAGOS	A PAGAR	PARCELA CONSIDERADA NO LIMITE
TOTAL					

CONTROLE DOS RESTOS A PAGAR CANCELADOS OU PRESCRITOS PARA FINS DE APLICAÇÃO DA DISPONIBILIDADE DE CAIXA CONFORME ARTIGO 24 §1º e 2º	SALDO INICIAL	DESPESAS CUSTEADAS NO EXERCÍCIO DE REFERÊNCIA (j)	SALDO FINAL (NÃO APLICADO)
TOTAL (VIII)			

CONTROLE DO VALOR REFERENTE AO PERCENTUAL MÍNIMO NÃO CUMPRIDO EM EXERCÍCIOS ANTERIORES PARA FINS DE APLICAÇÃO DOS RECURSOS VINCULADOS CONFORME ARTIGOS 25 E 26	SALDO INICIAL	DESPESAS CUSTEADAS NO EXERCÍCIO DE REFERÊNCIA (j)	SALDO FINAL (NÃO APLICADO)
TOTAL (IX)			

GOVERNO MUNICIPAL DE SENADOR SÁ
 Relatório Resumido de Execução Orçamentária
Demonstrativo das Receitas e Despesas com Ações e Serviços Públicos de Saúde
 Orçamento Fiscal e da Seguridade Social
 Período: Janeiro a Junho de 2019/Bimestre: Maio e Junho

RREO - Anexo 12 (LC 141/2012, art. 35)

R\$ 1,00

DESPESAS COM SAÚDE (Por Subfunção)	DOTAÇÃO INICIAL	DOTAÇÃO ATUALIZADA (e)	DESPESAS EMPENHADAS		DESPESAS LIQUIDADAS		Inscritas em Restos a Pagar Não Processados
			Até o Bimestre (f)	% (f/e) x 100	Até o Bimestre (g)	% (g/e) x 100	
Atencao Basica	1.305.925,00	956.825,00	515.890,35	100,00	238.762,65	100,00	0,00
Assistencia Hospitalar e Ambulatorial	178.610,00	38.610,00	0,00	0,00	0,00	0,00	0,00
Suporte Profilatico e Terapeutico	0,00	0,00	0,00	0,00	0,00	0,00	0,00
Vigilancia Sanitaria	0,00	0,00	0,00	0,00	0,00	0,00	0,00
Vigilancia Epidemiologica	0,00	0,00	0,00	0,00	0,00	0,00	0,00
Alimentacao e Nutricao	0,00	0,00	0,00	0,00	0,00	0,00	0,00
Outras Subfuncoes	2.591.025,00	3.251.925,00	2.967.514,17	91,25	1.293.627,33	39,78	0,00
TOTAL	4.075.560,00	4.247.360,00	3.483.404,52	82,01	1.532.389,98	36,08	0,00


 REGINA LUCIA VASCONCELOS CORDEIRO
 Prefeita Municipal


 PUBLICONT - ASSESSORIA E PLANEJAMENTO
 CONTABIL S/C
 Contador - CRC 480 PJ


 ANTONIO VENNICIUS CORDEIRO
 CONTROLE INTERNO


 João Paulo Vasconcelos Cordeiro
 SEC. DE ADM. E FINANÇAS

GOVERNO MUNICIPAL DE SENADOR Sá
Relatório Resumido da Execução Orçamentária
Demonstrativo das Parcerias Público-Privadas

Orçamentos Fiscal e da Seguridade Social

Período: Janeiro a Junho de 2019/Bimestre: Maio e Junho

RREO - ANEXO 13 (Lei nº 11.079, de 30.12.2004, arts. 22, 25 e 28)

R\$ 1,00

Impactos das Contratações de PPP	SALDO TOTAL EM 31 DE DEZEMBRO DO EXERCÍCIO ANTERIOR (a)	REGISTROS EFETUADOS EM 2019	
		No Bimestre	Até o Bimestre (b)
TOTAL DE ATIVOS	0,00	0,00	0,00
Ativos Constituídos pela SPE	0,00	0,00	0,00
TOTAL DE PASSIVOS	0,00	0,00	0,00
Obrigações decorrentes de Ativos Constituídos pela SPE	0,00	0,00	0,00
Provisões de PPP	0,00	0,00	0,00
Outros Passivos	0,00	0,00	0,00
ATOS POTENCIAIS PASSIVOS	0,00	0,00	0,00
Obrigações Contratuais	0,00	0,00	0,00
Riscos não Provisionados	0,00	0,00	0,00
Garantias Concedidas	0,00	0,00	0,00
Outros Passivos Contingentes	0,00	0,00	0,00

<u>DESPESAS DE PPP</u>	EXERCÍCIO ANTERIOR	EXERCÍCIO CORRENTE (EC)	<EC+1>	<EC+2>	<EC+3>	<EC+4>	<EC+5>	<EC+6>	<EC+7>	<EC+8>	<EC+9>
TOTAL DAS DESPESAS	0,00	0,00	0,00	0,00	0,00	0,00	0,00	0,00	0,00	0,00	0,00
PPP A CONTRATAR (II)	0,00	0,00	0,00	0,00	0,00	0,00	0,00	0,00	0,00	0,00	0,00
RECEITA CORRENTE LÍQUIDA (RCL) (III)	0,00	0,00	0,00	0,00	0,00	0,00	0,00	0,00	0,00	0,00	0,00
TOTAL DAS DESPESAS CONSIDERADAS PARA O LIM	0,00	0,00	0,00	0,00	0,00	0,00	0,00	0,00	0,00	0,00	0,00
TOTAL DAS DESPESAS / RCL (%) (V) = (IV) / (III)	0,00	0,00	0,00	0,00	0,00	0,00	0,00	0,00	0,00	0,00	0,00


REGINA LUCIA VASCONCELOS CORDEIRO
Prefeita Municipal


PUBLICONT - ASSESSORIA E PLANEJAMENTO
CONTABIL S/C
Contador: CRC 480 PJ


ANTONIO VENNICIUS CORDEIRO
CONTROLE INTERNO


João Paulo Vasconcelos Cordeiro
SEC. DE ADM. E FINANÇAS

GOVERNO MUNICIPAL DE SENADOR SÁ
 Relatório Resumido de Execução Orçamentária
Demonstrativo Simplificado do Relatório Resumido da Execução Orçamentária
 Orçamento Fiscal e da Seguridade Social
 Período: Janeiro a Junho de 2019/Bimestre: Maio e Junho

RREO - Anexo XIV (LRF, Art. 52, inciso I, alíneas "a" e "b" do inciso II e §1º)

Em Reais

BALANÇO ORÇAMENTÁRIO		Até o Bimestre		
PREVISÃO INICIAL		21.891.404,00		
PREVISÃO ATUALIZADA		21.891.404,00		
RECEITAS REALIZADAS		9.500.857,98		
DÉFICIT ORÇAMENTÁRIO		0,00		
SALDOS DE EXERCÍCIOS ANTERIORES		0,00		
DOTAÇÃO INICIAL		23.796.734,00		
CRÉDITOS ADICIONAIS		0,00		
DOTAÇÃO ATUALIZADA		23.796.734,00		
DESPEZA EMPENHADA		18.924.113,81		
DESPEZA LIQUIDADADA		8.489.017,89		
SUPERÁVIT ORÇAMENTÁRIO		1.011.840,09		
DESPEZA POR FUNÇÃO/SUBFUNÇÃO		Até o Bimestre		
DESPESAS EMPENHADAS		18.924.113,81		
DESPESAS LIQUIDADADAS		8.489.017,89		
RECEITA CORRENTE LÍQUIDA - RCL		Até o Bimestre		
RECEITA CORRENTE LÍQUIDA		19.016.767,33		
RESULTADOS NOMINAL E PRIMÁRIO		Meta Fixada no AMF da LDO (a)	Resultado Apurado Até o Bimestre (b)	% em Relação à Meta (b/a)
RESULTADO PRIMÁRIO		400.000,00	792.287,60	1,98
RESULTADO NOMINAL		354.000,00	499.794,66	1,41
DESPESAS COM AÇÕES TÍPICAS DE MDE		Valor Apurado Até o Bimestre	Limites Constitucionais Anuais	
			% Mínimo a Aplicar no Exercício	% Aplicado Até o Bimestre
Mínimo Anual de <18% / 25%> das Receitas de Impostos na		1.437.989,22	25,00	22,17
Mínimo Anual de 60% do FUNDEB na Remuneração do		3.052.702,46	60,00	63,81
RECEITA DE ALIENAÇÃO DE ATIVOS E APLICAÇÃO DOS RECURSOS		Valor Apurado Até o Bimestre	Saldo a Realizar	
Receita de Capital Resultante da Alienação de Ativos		0,00	180.000,00	
Aplicação dos Recursos da Alienação de Ativos		0,00	0,00	
DESPESAS COM AÇÕES E SERVIÇOS PÚBLICOS DE SAÚDE		Valor Apurado Até o Bimestre	Limite Constitucional Anual	
			% Mínimo a Aplicar no Exercício	% Aplicado Até o Bimestre
Despesas com Ações e Serviços Públicos de Saúde		1.271.636,09	15,00	19,61


 REGINA LUCIA VASCONCELOS CORDEIRO
 Prefeita Municipal


 PUBLICONT - ASSESSORIA E PLANEJAMENTO
 CONTÁBIL S/C
 Contador - CRC 480 PJ


 ANTONIO VENNICIUS CORDEIRO
 CONTROLE INTERNO


 João Paulo Vasconcelos Cordeiro
 SEC. DE ADM. E FINANÇAS